

# OFF-ROAD RACER TURBO SCORPION

1/10th SCALE RADIO CONTROL ELECTRIC POWERED RACING BUGGY  
INSTRUCTION MANUAL

組立/取扱説明書



※ご使用前にこの説明書を良くお読みになり十分に理解してください。

Before beginning assembly, please read these instructions thoroughly.

●本紙は組立て順に説明してあります。メンテナンスやパーツの交換の際に参考にしてください。メンテナンスや組立ての不慣れな方は、お買い求めの販売店もしくは当社ユーザー相談室までお問い合わせください。

●This instruction manual follows the model's order of assembly. Please keep and refer to this manual for maintenance or when replacing parts. Users unfamiliar with maintaining and assembling this model should contact their Kyosho distributor or hobby shop.

●メンテナンスやパーツ交換する際は、ビスや部品を無くさないように気を付けてください。

●Take care not to lose parts or screws etc. when performing maintenance or replacing parts.



# 他にそろえる物 / ITEMS REQUIRED FOR OPERATION

## 1 組立てに必要な工具 Tools required



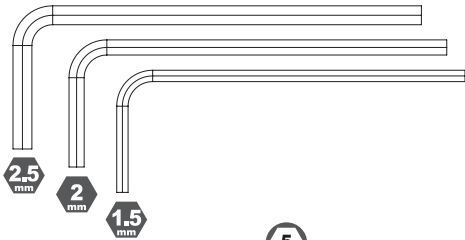
使用する工具の取扱いには、十分注意してください。  
CAUTION: Handle tools carefully!

### キットに入っている工具 TOOLS INCLUDED

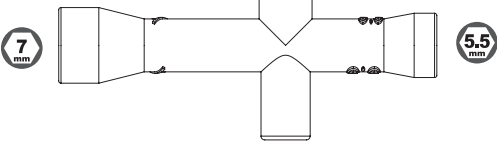
### 一般的な工具 TOOLS

### アクセサリ ACCESSORIES

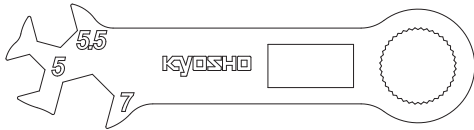
#### ■ 六角レンチ Hex wrenches



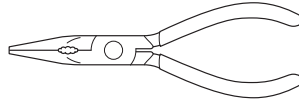
#### ■ 十字レンチ Cross Wrench



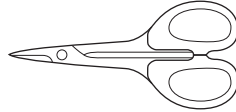
#### ■ SC222 (G) / SC223 (G) ショックレンチ Shock Wrench



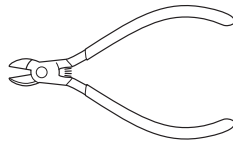
#### ■ ラジオペンチ Needle Nose Pliers



#### ■ ハサミ Scissors



#### ■ ニッパー Wire Cutters



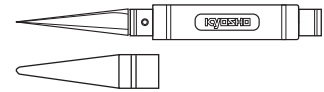
#### ■ カッターナイフ Sharp Hobby Knife



#### ■ 瞬間接着剤 Instant Glue



No.36219 / 36219P  
SP ナイフエッジリーマー  
SP KNIFE EDGE REAMER



下穴加工が不要で、直接1~15mmの  
穴あけができる工具です。  
No need to pre-drill! Drills neat 1~15mm  
holes directly!

#### ■ 塗料 Paint

- ボディの塗装には  
ポリカーボネイト用  
塗料が必要です。
- For painting the body,  
use polycarbonate  
paints for models!

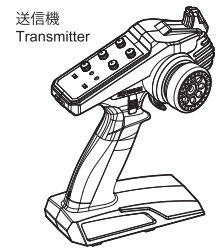


## 2 2チャンネル2サーボ無線操縦機(プロポ) Radio transmitter with at least 2 channels for 2 servos.

- このキットには2チャンネル2サーボの  
プロポが必要です。
- This kit requires a 2 channel radio  
transmitter.

- プロポの取扱いは、プロポに付属の説明  
書を参考にしてください。
- For more information on the transmitter,  
kindly refer to the instruction manual of  
the transmitter.

82147  
Syncro 2.4GHz 送受信機セット  
(ジャイロ内蔵)  
Syncro 2.4GHz Tx/Rx Set  
(w/Gyro)



送信機  
Transmitter

受信機  
Receiver

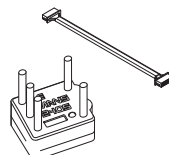
82274  
サーボ KS4031-08W  
SERVO KS4031-06W



ブラシレスモーターの場合  
for Brushless Motor



37031  
ル・マン 240S  
ブラシレスモーター 19.5T/2WD用  
LE MANS 240S  
Brushless Motor 19.5T



37051B  
ル・マン 240S ESC(60A/MAX 13.5ターン)  
LE MANS 240S ESC (60A/MAX 13.5T)

ブラシモーターの場合  
for Burushed Motor



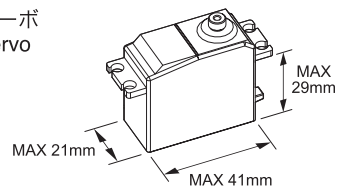
37021  
Le Mans モーター(ブラシ:30ターン)  
Le Mans motor (Brush,30turn)

82245  
京商スピードハウス  
KA060-91W ブラシモーター用  
防水ESC 60A Sプラグ  
KYOSHO SPEED HOUSE KA060-91W  
Brushed WP ESC 60A S-plug

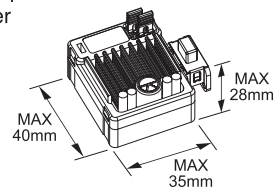


使用できるサーボ・受信機・アンプサイズ  
Suitable servos, receiver, Battery & electric speed controller

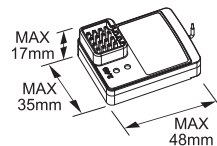
#### ■ サーボ Servo



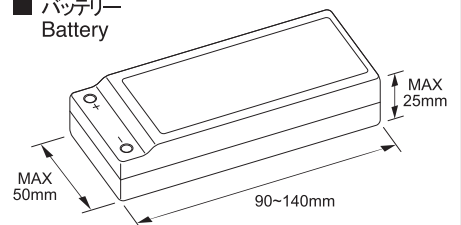
#### ■ アンプ Electric speed controller



#### ■ 受信機 Receiver



#### ■ バッテリー Battery



## 3 走行用バッテリー Battery

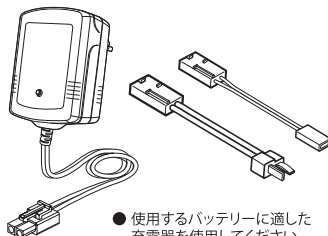
## ■ 充電器 Battery Charger

No. 71322  
SPEED HOUSE 7.2V 22HV Ni-MH / バッテリー  
SPEED HOUSE 7.2V 22HV Ni-MH Battery

No. 71324  
SPEED HOUSE 7.2V 36HV Ni-MH / バッテリー  
SPEED HOUSE 7.2V 36HV Ni-MH Battery

No. GAB1202P  
Gens ace PSE LiPo HV 6000 (100C/7.6V/LCG)  
GA-B-100C-6000-2S1P-HC-49-HV-LCG

No. GAB4201  
Gens ace LiPo 4000 ストレートバック (45C/7.4V)  
GA-B-45C-4000-2S1P-HardCase-8




- 使用するバッテリーに適した  
充電器を使用してください。  
Use the charger that is  
appropriate for your battery.

# 組立て前の注意 / BEFORE YOU BEGIN

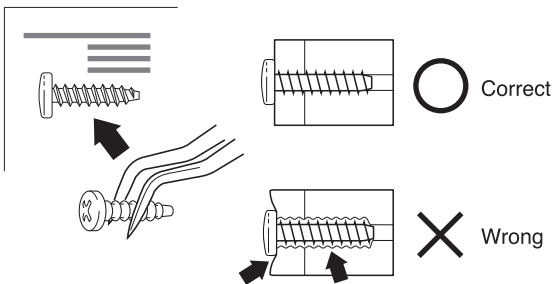
## 1 組立ての前に下記のことにご注意してください。

- この説明書を良く読み、構造を理解する。
- キットの内容を確認する。  
※万一不良、不足がありましたら、お買い求めの販売店か、当社「ユーザー相談室」までご連絡ください。
- 小さな部品の形やサイズを間違えないようにする。  
図を参考にして確認しながら組立てる。
- TPビスを締めるときは・・・  
締めこみが固くても部品が固定されるまで締めてください。  
ただし、部品が変形するまで締めるとビスがきかなくなります。



### Before assembling, please read the following carefully:

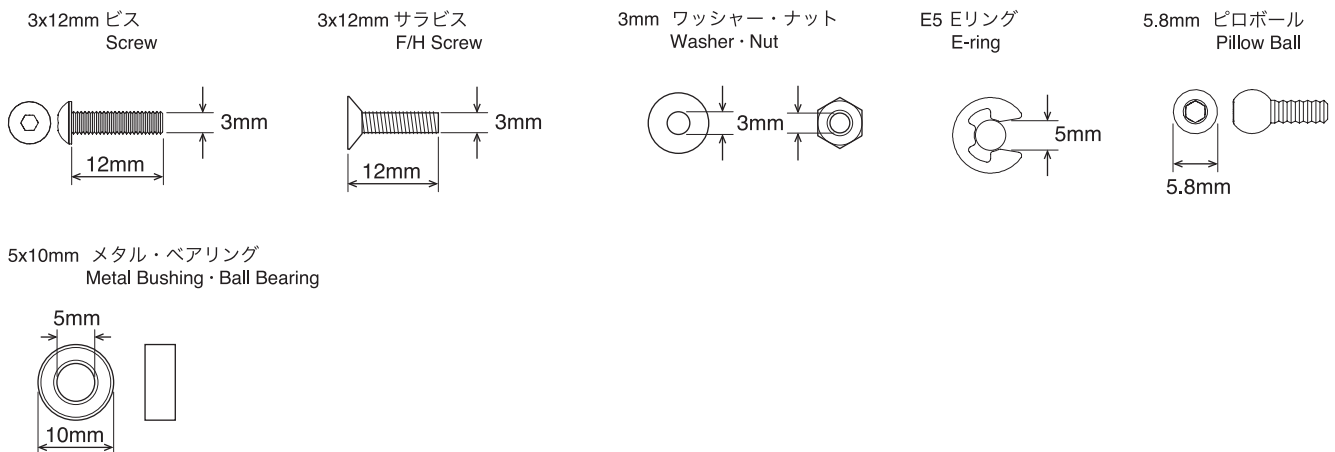
- First, read this instruction manual and familiarise yourself with the model's construction.
- Check the kit contents. Should any parts be missing, contact the retail shop from whom the model was purchased.
- Compare nuts, bolts, screws, etc to the "Actual Size" drawings on each page before fitting to ensure that you are installing the correct parts.
- Tighten Self tapping (TP) screws into parts until you have a secure attachment. However, be careful not to overly tighten TP screws as the threads may be damaged.



## 2 キットには、形や長さが違うビスや小物部品が多く入っています。説明書には原寸図がありますので確認してから組立ててください。

This kit contains screws and hardware in different metric sizes and shapes. Before using them, check the screws on the true-to-scale diagrams on the left side in each assembly step.

### ●小物部品のサイズ例 / OTHER HARDWARE



### ●ビスの種類 / SCREWS



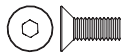
**Screws / ネジ類品**



1-E025 x8  
E-Ring(E2.5)  
Eリング



1-N4056FN x3  
Nut (M4x5.6) Flanged Nylon  
ナット フランジナイロン



1-S33008H x23  
Flat Head Screw (M3x8)  
サラビス (ヘックス)



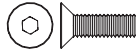
SC226 **c** x1  
Button Screw Hex M4x35mm  
ボタンビス (ヘックス)



1-E030 x1  
E-Ring(E3.0)  
Eリング



1-S53003 x6  
Set Screw (M3x3)  
セットビス



1-S33010H x2  
Flat Head Screw (M3x10)  
サラビス (ヘックス)



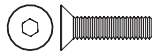
SCB006 **d** / SC219W **e** x5  
Flange BH M3x10mm  
フランジボタンTPビス



1-E050 x1  
E-Ring(E5.0)  
Eリング



SC206 **f** x2  
Set Screw (M5x5)  
セットビス



1-S33012H x4  
Flat Head Screw (M3x12)  
サラビス (ヘックス)



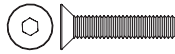
92643 x3  
Snap Pin 4mm  
スナップピン



1-N2620 x8  
Nut (M2.6x2.0)  
ナット



1-S22608 x16  
Cap Screw (M2.6x8)  
キャップビス



1-S33015H x4  
Flat Head Screw (M3x15)  
サラビス (ヘックス)



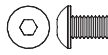
BRG003 x7  
Shield Bearing (4x8x3)  
シールドベアリング



1-N3024 x8  
Nut (M3x2.4)  
ナット



1-S22612 x4  
Cap Screw (M2.6x12)  
キャップビス



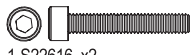
1-S13005H x2  
Button Screw (Hex/M3x5)  
ボタンビス (ヘックス)



BRG001 x1  
Shield Bearing (5x10x4)  
シールドベアリング



1-N3033N x9  
Nut (M3x3.3) Nylon  
ナット ナイロン



1-S22616 x2  
Cap Screw (M2.6x16)  
キャップビス



1-S13008H x21  
Button Screw (Hex/M3x8)  
ボタンビス (ヘックス)



BRG022 x4  
Shield Bearing (6x10x3)  
シールドベアリング



1-N4032 x1  
Nut (M4x3.2)  
ナット



1-S32606H x12  
Flat Head Screw (M2.6x6)  
サラビス (ヘックス)



1-S13018H x4  
Button Screw (Hex/M3x18)  
ボタンビス (ヘックス)



BRG014 x2  
Shield Bearing (10x15x4)  
シールドベアリング



1-N4055N x5  
Nut (M4x5.5) Nylon  
ナット ナイロン

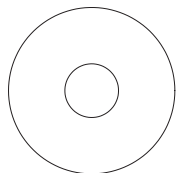


1-S32608H x2  
Flat Head Screw (M2.6x8)  
サラビス (ヘックス)

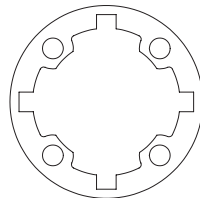


1-S13025H x1  
Button Screw (Hex/M3x25)  
ボタンビス (ヘックス)

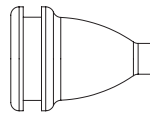
**Rubber Parts / ラバーパーツ**



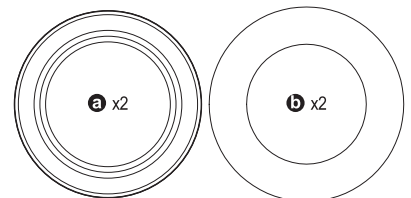
SC216 x2  
Slipper Pad  
スリッパパッド



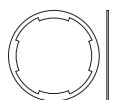
SC217 x1  
Diff Gasket & Screw Set  
デフガasketセット



SC238B x1  
Dust boot  
ダストブーツ



SCT003M  
Front Tire (Medium)  
フロントタイヤ (ミディアム)



OT237R **c** x4  
Shock Gasket  
ショックガasket



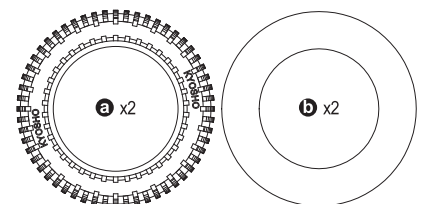
SC228 **d** x2  
O-Ring (SS048 4.8x1)  
O-リング (SS048 4.8x1)



ORG03 x8  
O-Ring (P3/Orange)  
Oリング (P3/オレンジ)



ORG03BK x1  
O-Ring (P3/Black)  
Oリング (P3/ブラック)



FAT202S  
Rear Tire (Soft)  
リヤタイヤ (ソフト)



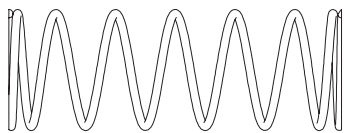
OT239 x4  
Shock Shaft  
ショックシャフト



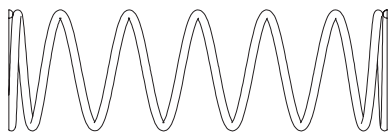
OT237R ① x4  
Seal Cartridge  
シールカートリッジ



OT237R ② x4  
Shock Case S  
ショックケースS



SCW026 ③ x2  
Front Shock Spring Medium Black#75  
フロントスプリングMブラック#75



SCW027 ④ x2  
Rear Shock Spring Medium Black#50  
リヤスプリングMブラック#50



SC237 x1  
Front Sus Joint  
フロントサスジョイント



SC235 ⑤ x1  
Main Gear Shaft  
メインギヤシャフト



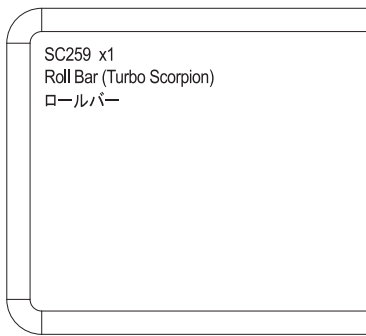
SC235 ⑥ x1  
Counter Gear Shaft  
カウンターギヤシャフト



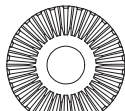
SC235 ⑦ x1  
Spacer  
スペーサー



SC235 ⑧ x1  
Slipper Spring  
スリッパースプリング



SC259 x1  
Roll Bar (Turbo Scorpion)  
ロールバー



SC228 ⑨ x2  
Diff Bevel Gear r26T  
デフベベルギヤ26T



SC228 ⑩ x4  
Diff Bevel Gear 10T  
デフベベルギヤ10T




SC228 ⑪ x2  
Bevel Shaft  
ベベルシャフト



SC228 ⑫ / UM612 ⑬ x2  
1.5x9 Pin  
1.5x9 ピン



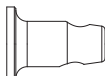
SC228 ⑭ x2  
Washer (5x12x0.15)  
ワッシャー(5x12x0.15)



SC256 ⑮ x2  
3x44mm Shaft  
3x44mm シャフト



SC256 ⑯ x2  
Rear Sus Post S  
リヤサスポストS



SC256 ⑰ x2  
HD Rear Sus Post L  
HD リヤサスポストL



SCW020 ⑱ x2  
Hex Drive Washer Set  
HEX ドライブワッシャーセット



SCW020 ⑲ x2  
Screw Pin (2x11xM4)  
スクリューピン(2x11xM4)




SC225 ⑳ x1  
Counter Pinion Gear  
カウンターピニオンギヤ



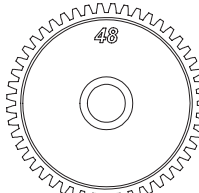
SC225 ㉑ x1  
Spur Gear Crip  
スパークヤクリップ



SC229 ㉒ x1  
Final Pinion Gear  
ファイナルピニオンギヤ



SC229 ㉓ x1  
Diff Gear  
デフギヤ




SC229 ㉔ x1  
Counter Gear  
カウンターギヤ



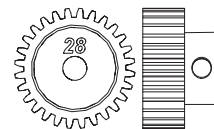
SC226B ㉕ x1  
Servo Saver Tube  
サーボセーバーチューブ



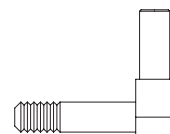
SC226B ㉖ x1  
Servo Saver Spring  
サーボセーバースプリング



SC230 ㉗ x1  
Pinion Gear (31T)  
ピニオンギヤ (31T)



SC230 ㉘ x1  
Pinion Gear (28T)  
ピニオンギヤ (28T)



SC236 x2  
Up Right King pin  
アップライトキングピン



SC240 x8  
5.8mmxM2.6 Pivot Ball  
5.8mmxM2.6 ピボットボール



SC241 x4  
5.8mmxM3 Pivot Ball  
5.8mmxM3 ピボットボール



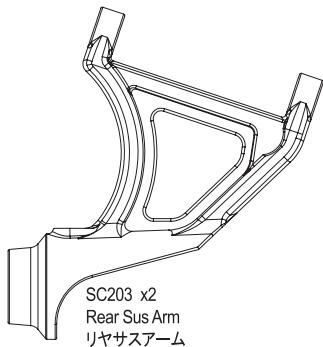
SC242 x2  
4.8mmxM2.6 Ball Nut  
4.8mmxM2.6 ボールナット



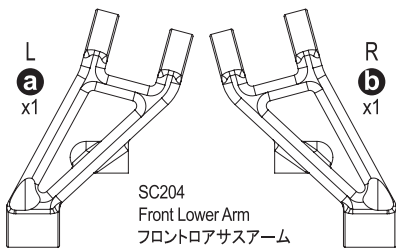
UM612 ㉙ x2  
Diff Shaft  
デフシャフト



SC257 x1  
Wide Front Arm Shaft (Turbo Scorpion)  
ワイドフロントアームシャフト



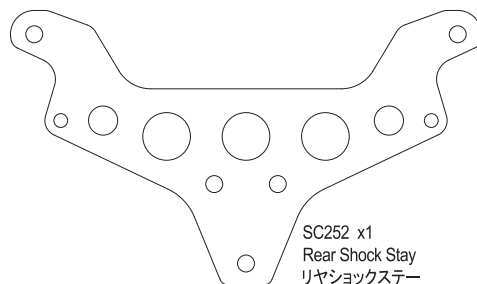
SC203 x2  
Rear Sus Arm  
リヤササアーム



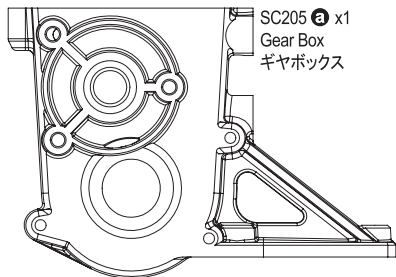
SC204  
Front Lower Arm  
フロントロアササアーム



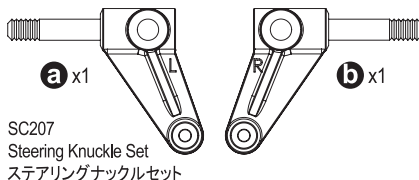
SC209 x1  
Servo Saver Mount  
サーボセイバーマウント



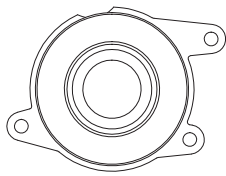
SC252 x1  
Rear Shock Stay  
リヤショックステー



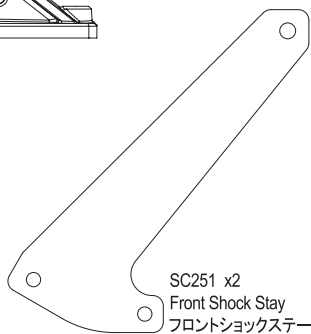
SC205 a x1  
Gear Box  
ギヤボックス




SC207  
Steering Knuckle Set  
ステアリングナックルセット



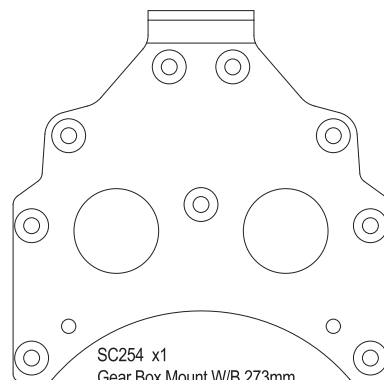
SC205 c x1  
Side Cover  
サイドカバー



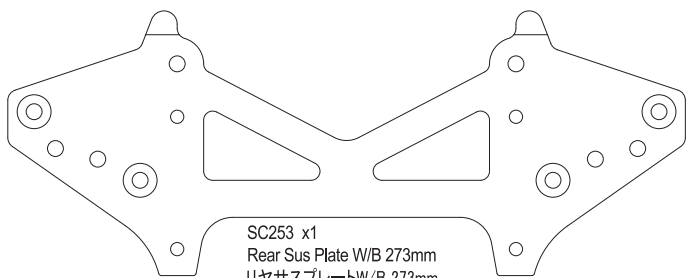
SC251 x2  
Front Shock Stay  
フロントショックステー



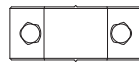
SC206  
Arm Shaft Block Set  
アームシャフトブロックセット



SC254 x1  
Gear Box Mount W/B 273mm  
ギヤボックスマウントW/B 273mm



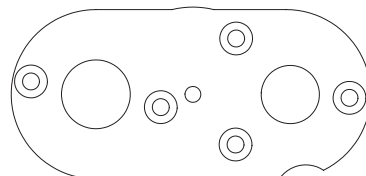
SC253 x1  
Rear Sus Plate W/B 273mm  
リヤササプレートW/B 273mm



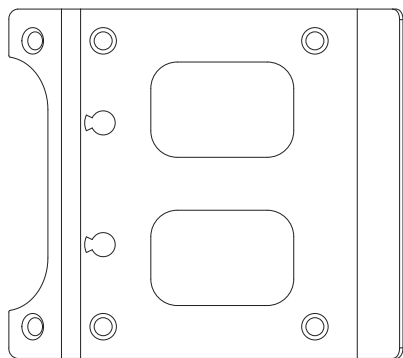
SC206 a x2  
Pivot  
ピボット



SC219W c x1  
Hatch Post  
ハッチポスト



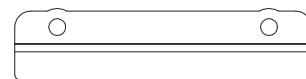
SC213 x1pcs  
Motor Plate  
モータープレート



SC255 a x1  
Top Plate  
トッププレート




SC219W b x1  
Body Post  
ボディポスト



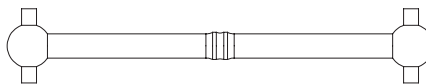
SC219W a x1  
Hatch Stopper  
ハッチストッパー



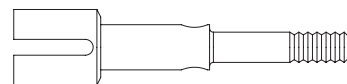
SC258 a x1  
Steering Linkage Rod  
ステアリングリンケージロッド



SC258 b x2  
Tie Rod M3x70mm  
タイロッド



SC232 x2  
Swing Shaft  
スイングシャフト



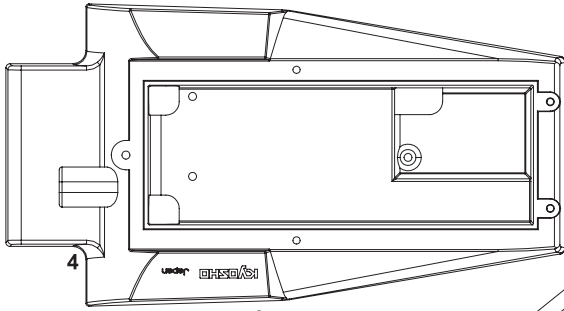
SC233 x2  
Rear Wheel Axle  
リヤホイールアクスル



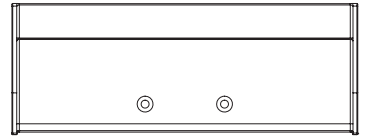
SC258 c x2  
Tie Rod M3x30mm  
タイロッド



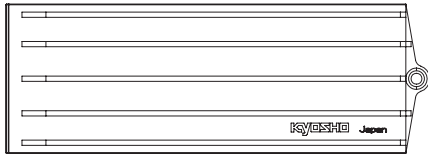
SC201 x2  
Main Chassis  
メインシャシー



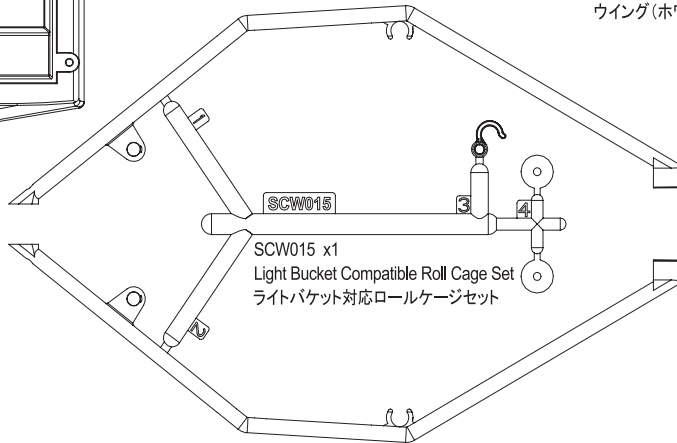
SCW014 x1  
Front Bumper (Small Type)  
フロントバンパー(スモールタイプ)



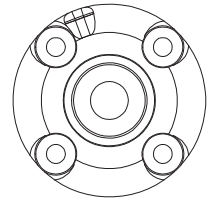
SC224WB x1  
Wing (White/Turbo Scorpion)  
ウイング(ホワイト)




SC219W x1  
Radio Box Set  
ラジオボックスセット



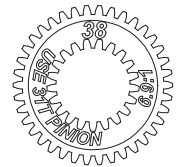
SCW015 x1  
Light Bucket Compatible Roll Cage Set  
ライトバケット対応ロールケージセット



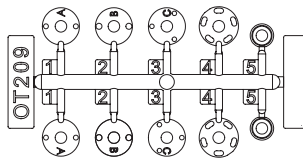
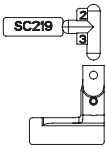
SC225 a x1  
Diff Case Cap  
デフケースキャップ



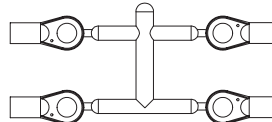
SC225 b x1  
Spur Gear 41T  
スパークギヤ41T



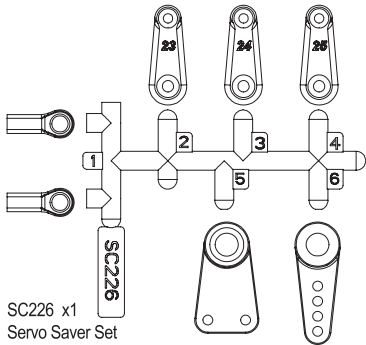
SC225 c x1  
Spur Gear 38T  
スパークギヤ38T



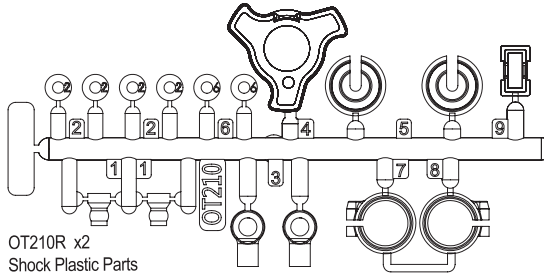
OT209 x2  
Shock Piston  
ショックピストン



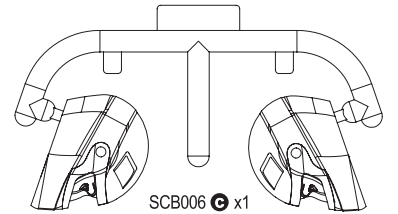
LA43 x2 LA43R(Red) x1  
5.8mm Ball End  
ボールエンド 5.8φ



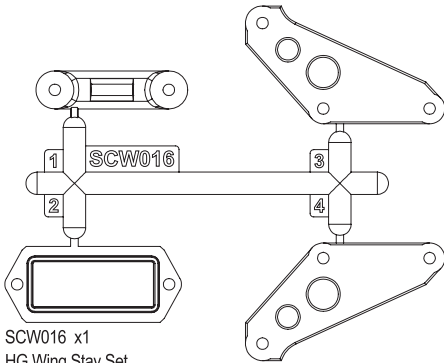
SC226 x1  
Servo Saver Set  
サーボセイバーセット



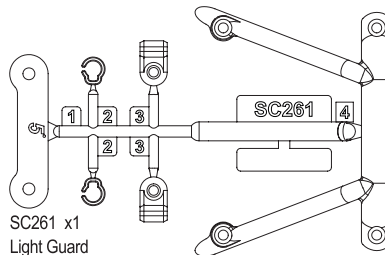
OT210R x2  
Shock Plastic Parts  
ショックプラパーツ



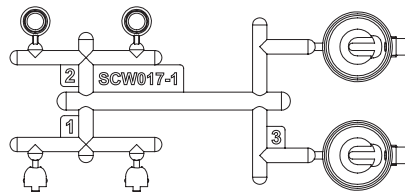
SCB006 c x1  
Helmet  
ヘルメット



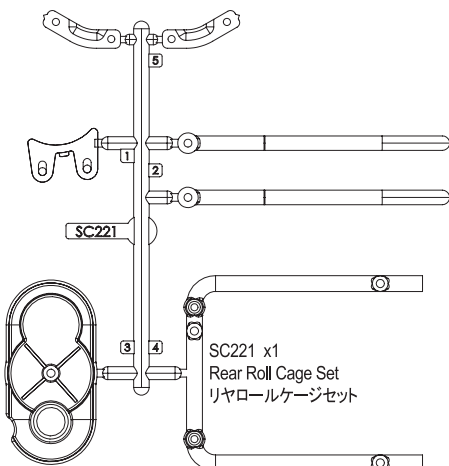
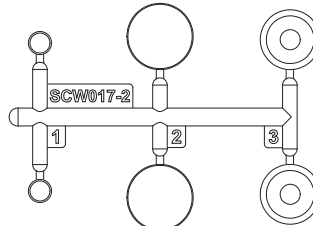
SCW016 x1  
HG Wing Stay Set  
強化ウイングステイ



SC261 x1  
Light Guard  
ライトガード




SCW017 x2  
Light Bucket Set  
ライトバケットセット



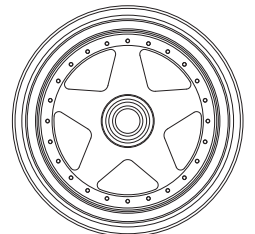
SC221 x1  
Rear Roll Cage Set  
リヤロールケージセット




1708B a x1  
Antenna cap  
アンテナキャップ



1708B b x1  
Antenna pipe  
アンテナパイプ



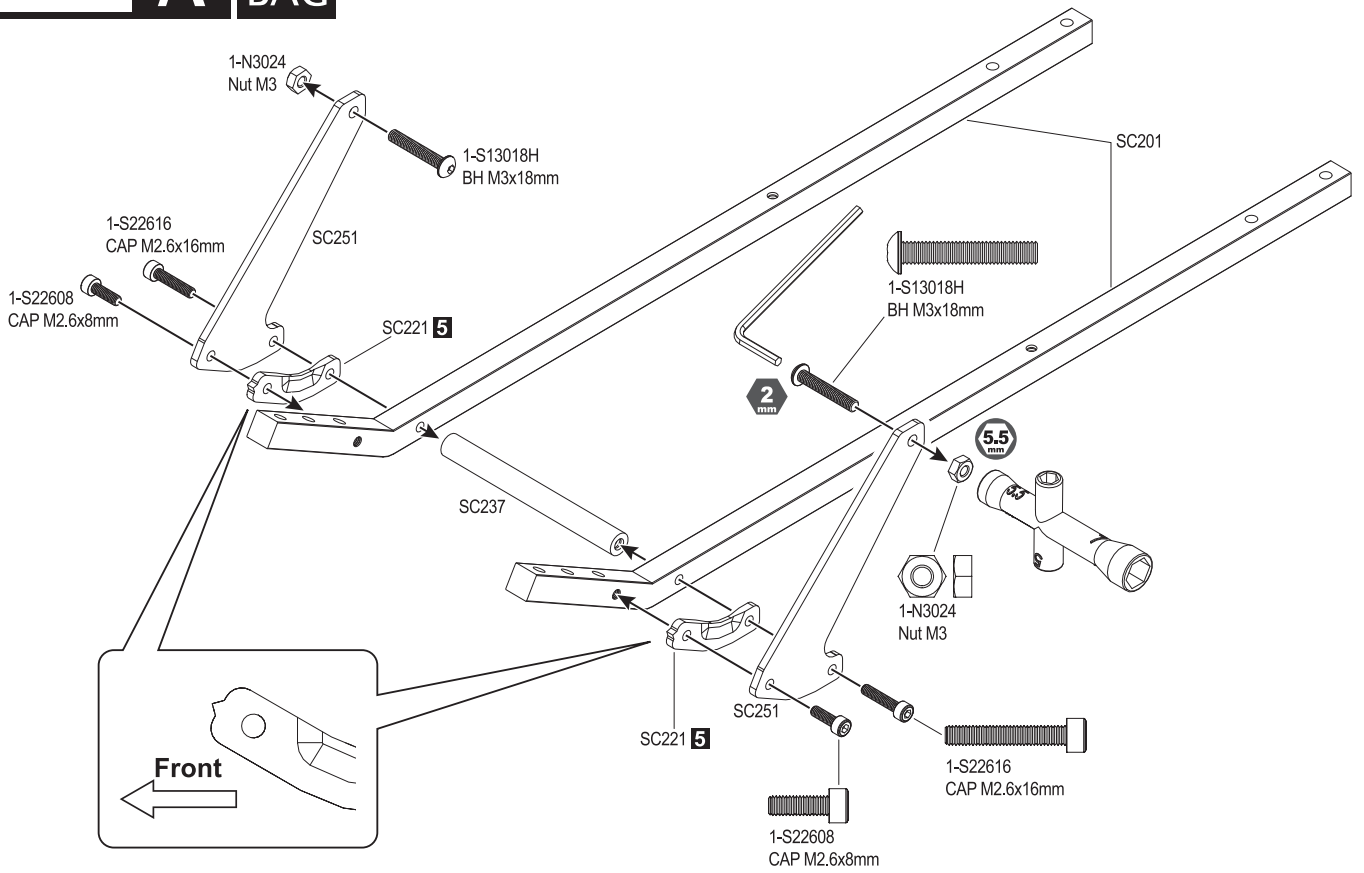
SCH005W x2  
2.2 Front Wheel  
2.2インチ用 フロントホイール



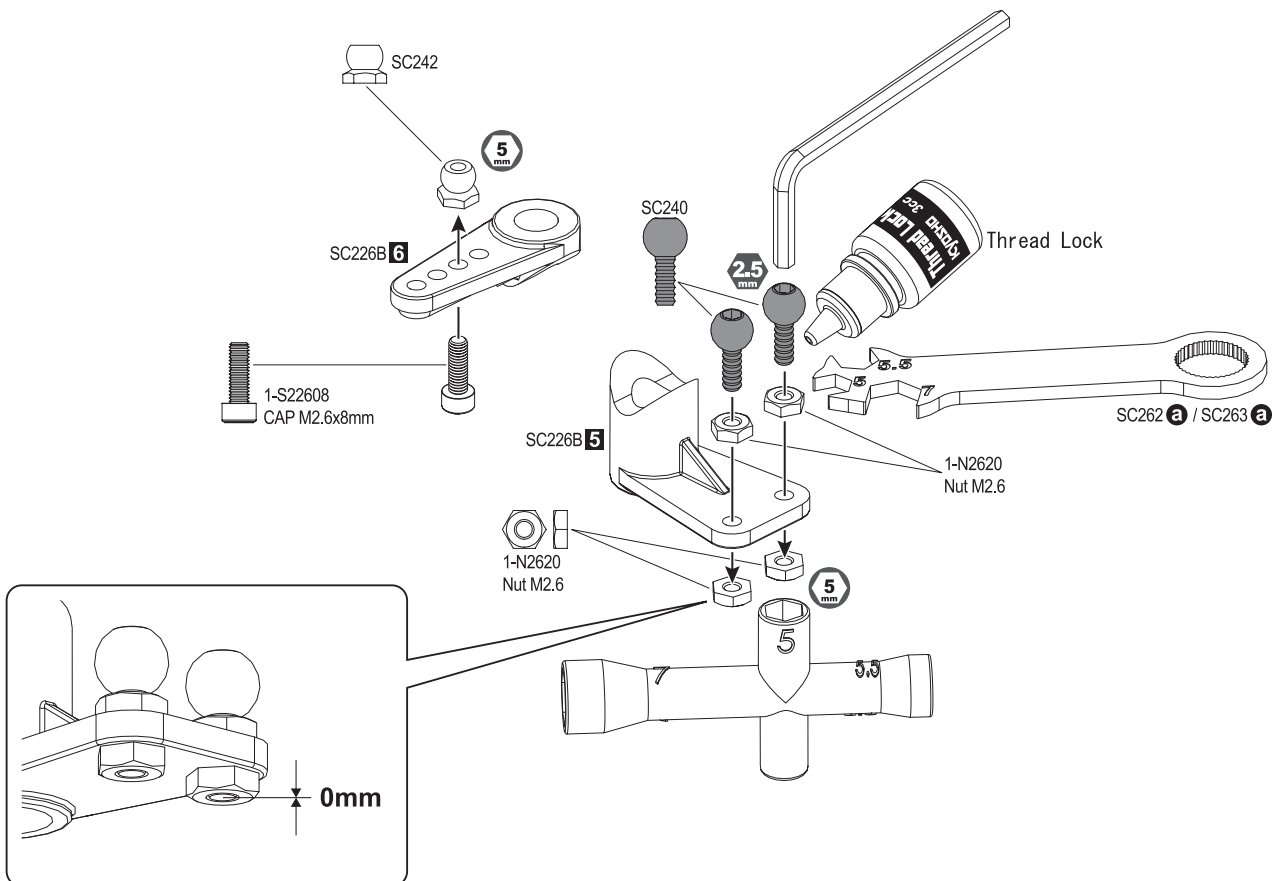
SCH006W x2  
2.2 Rear Wheel  
2.2インチ用 リヤホイール

**1** フロントシャシー  
Chassis Front

**OPEN BAG** **A** **Plastic BAG**

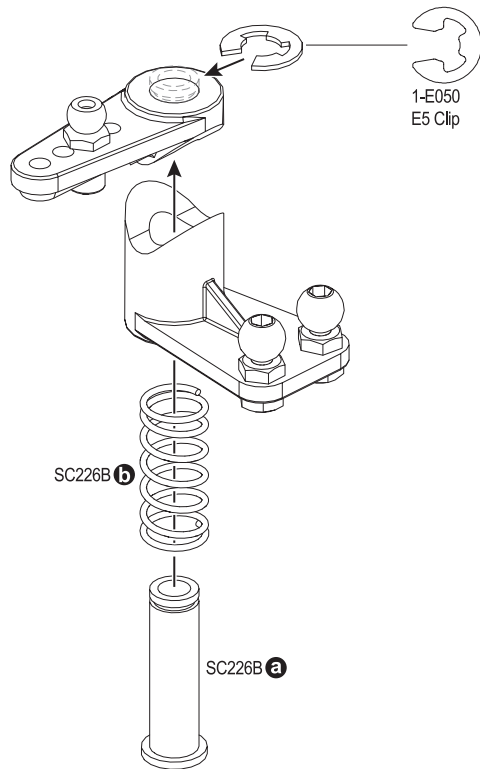


**2** サーボセイバー  
Servo Saver

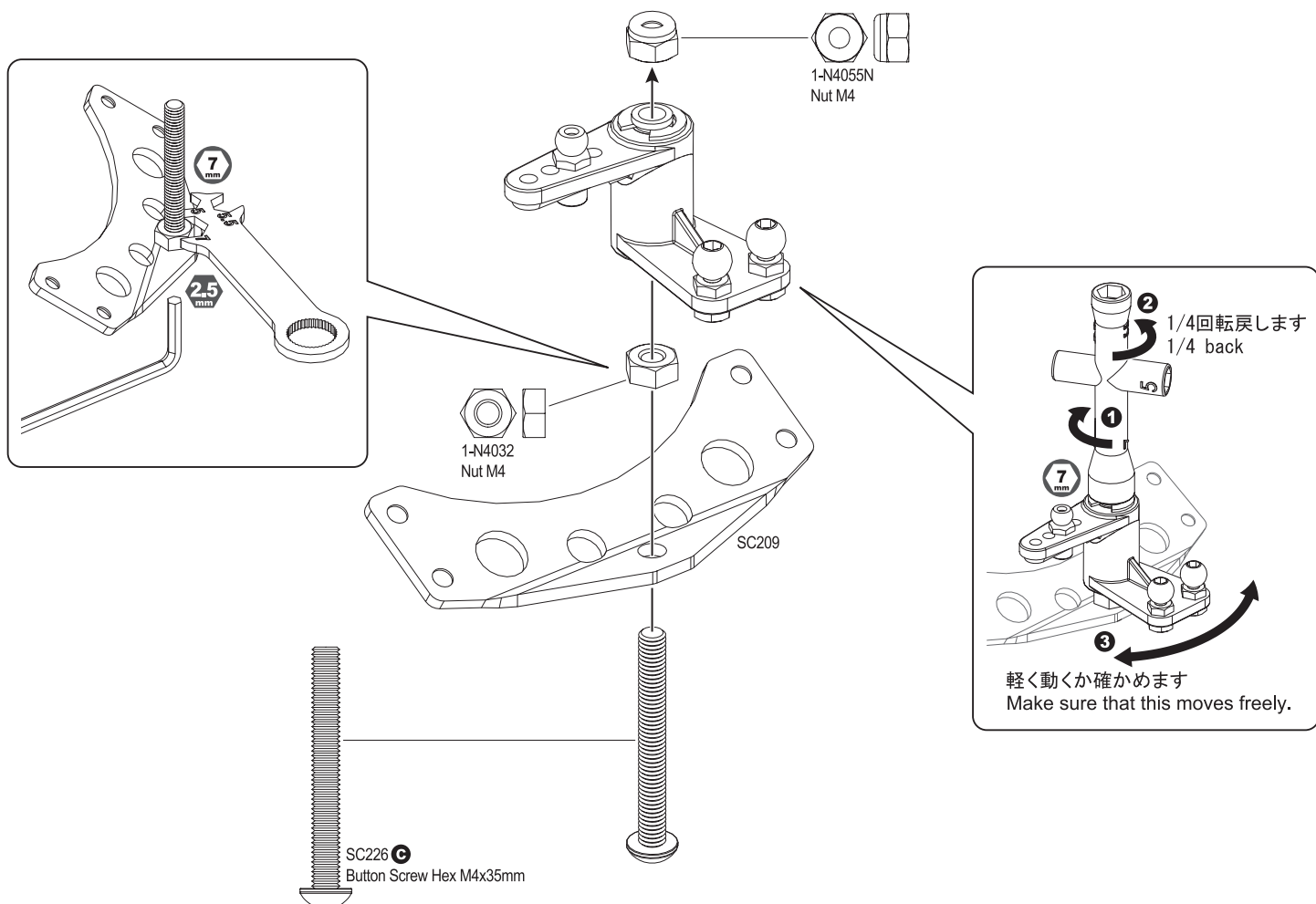




**3** サーボセイバー  
Servo Saver



**4** サーボセイバーマウント  
Servo Saver Mount

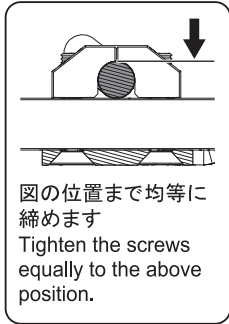
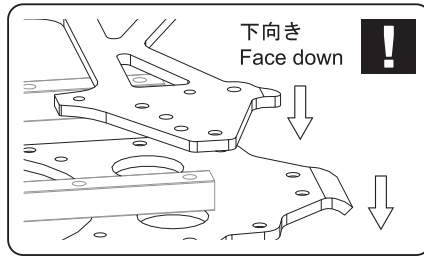
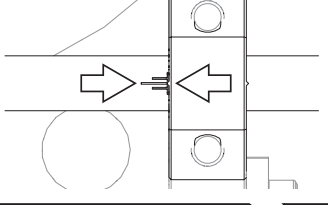


# 5

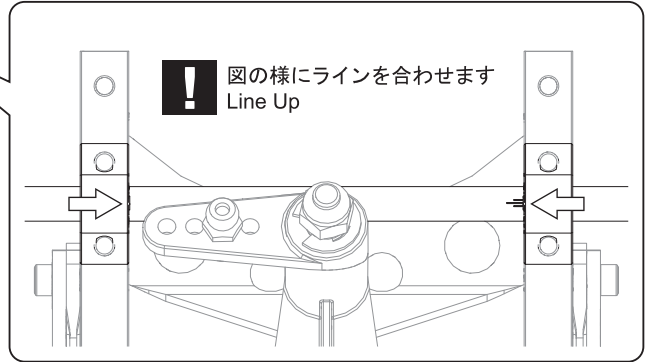
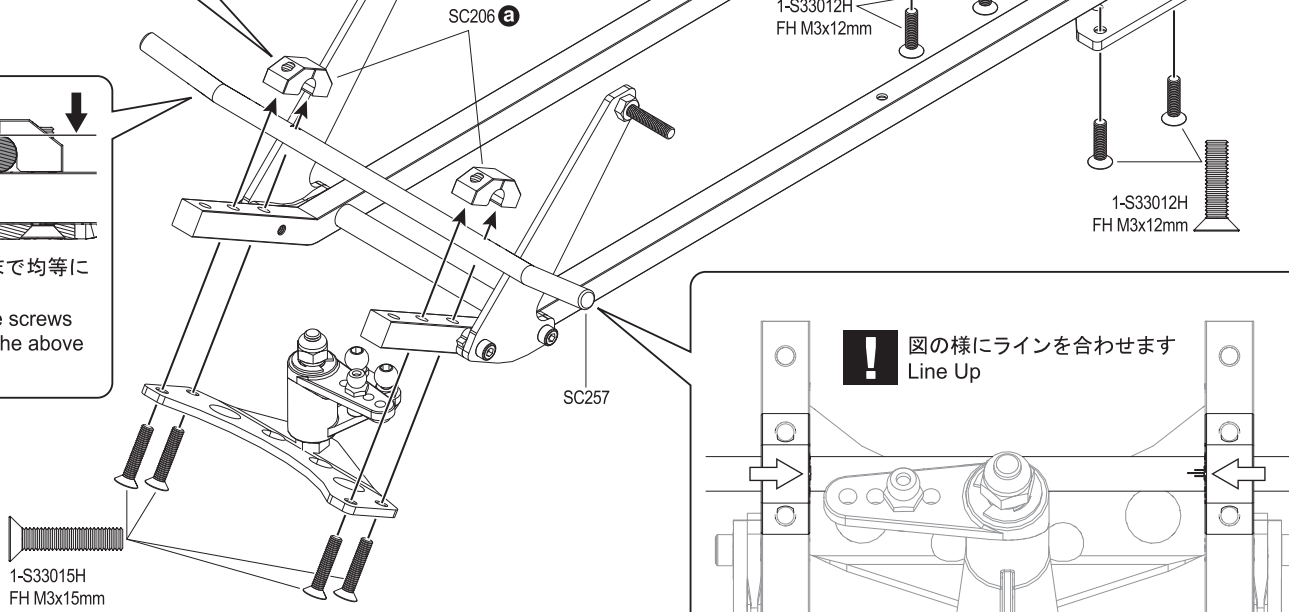
## メインシャシー Main Chassis

**OPEN BAG B**

**!** 図の様にラインを合わせます  
Line Up



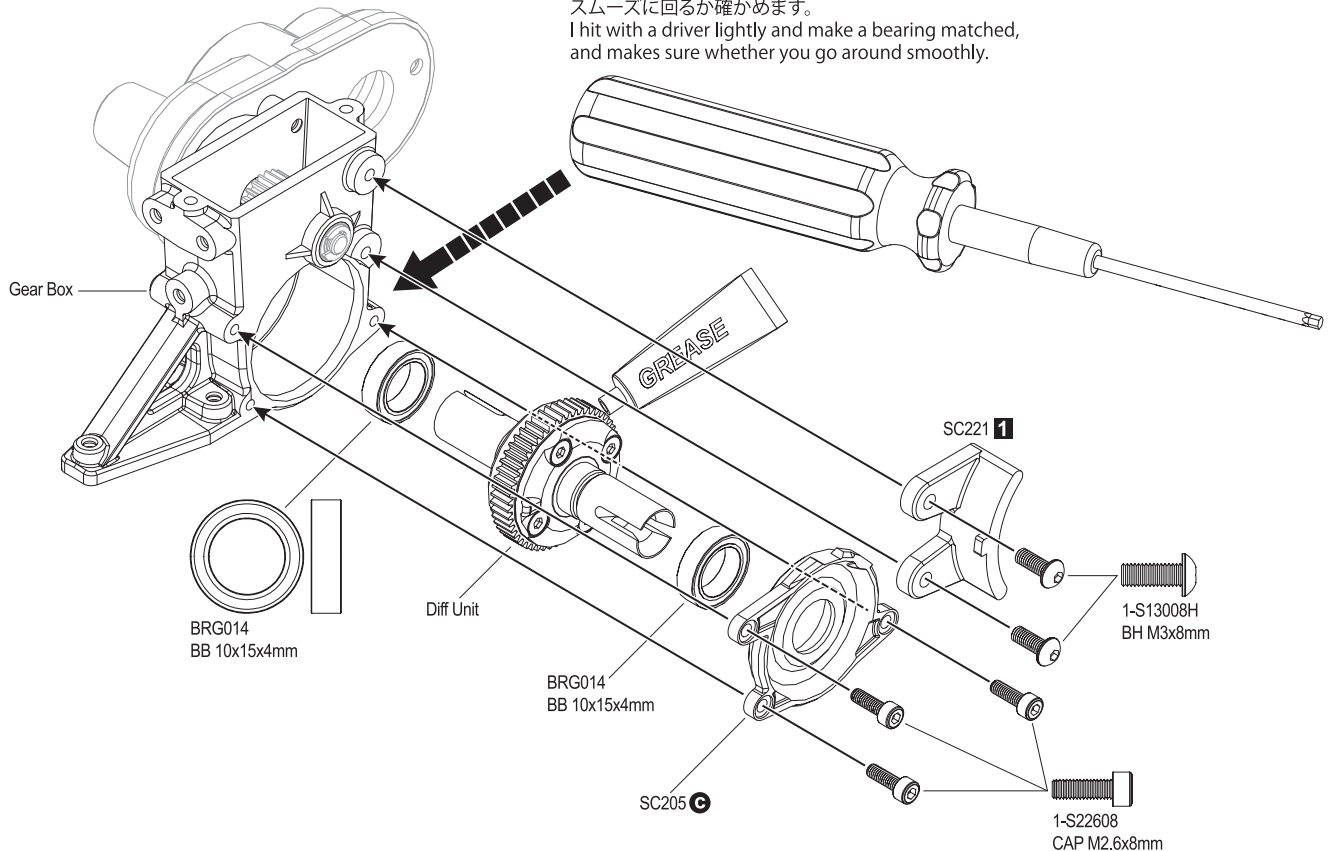
1-S33015H  
FH M3x15mm



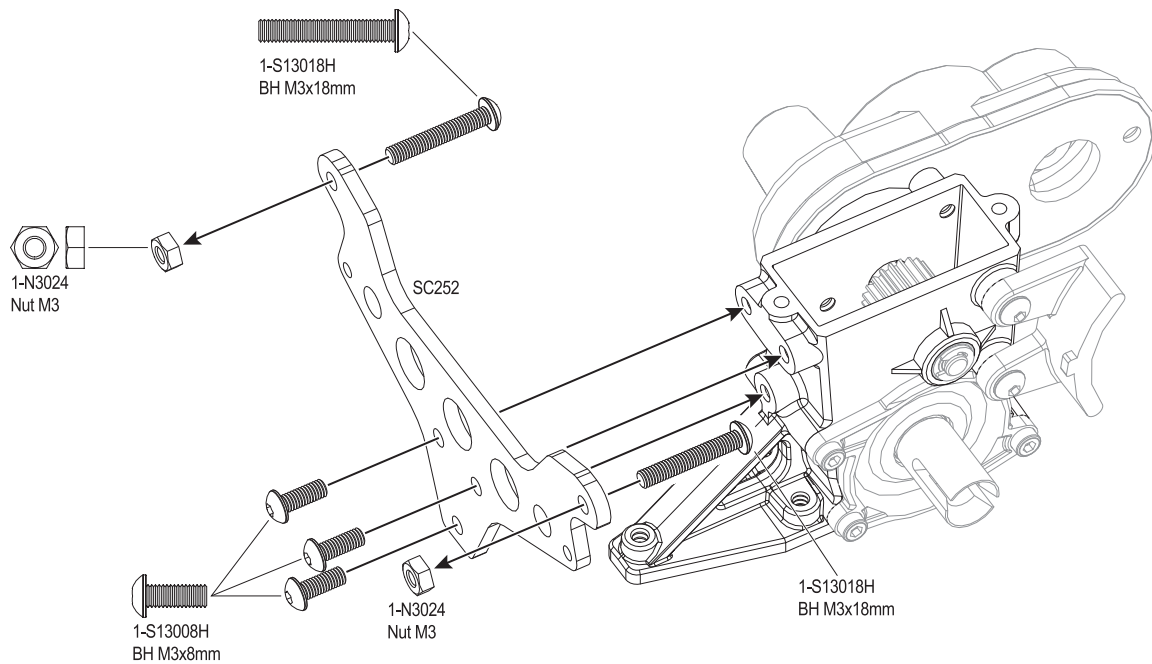
# 6

## デフギヤ Diff Gear

ドライバーなどで軽く叩きベアリングをなじませ、スムーズに回るか確かめます。  
I hit with a driver lightly and make a bearing matched, and makes sure whether you go around smoothly.

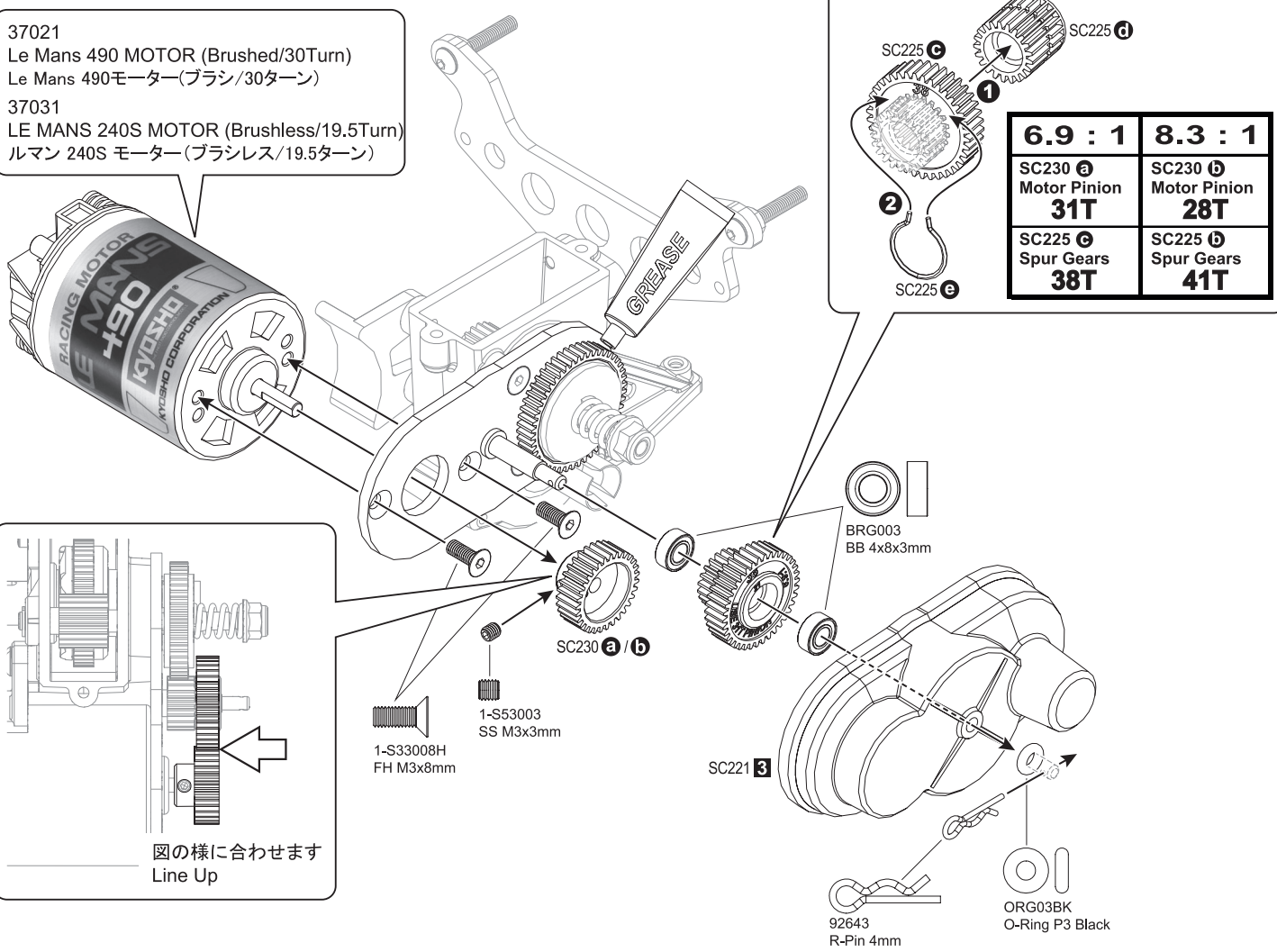


# 7 リヤショックステー Rear Shock Stay



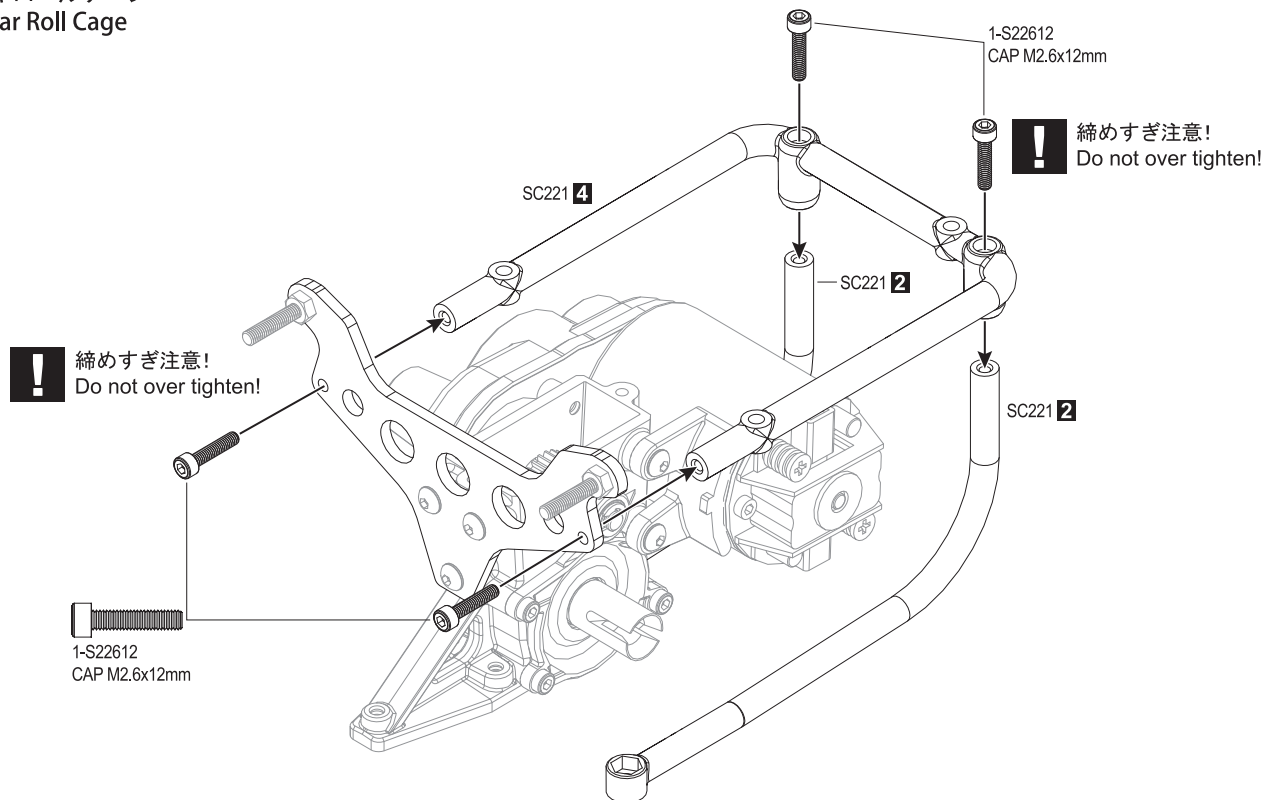
# 8 モーター Motor

- 37021  
Le Mans 490 MOTOR (Brushed/30Turn)  
Le Mans 490モーター(ブラシ/30ターン)
- 37031  
LE MANS 240S MOTOR (Brushless/19.5Turn)  
ルマン 240S モーター(ブラシレス/19.5ターン)

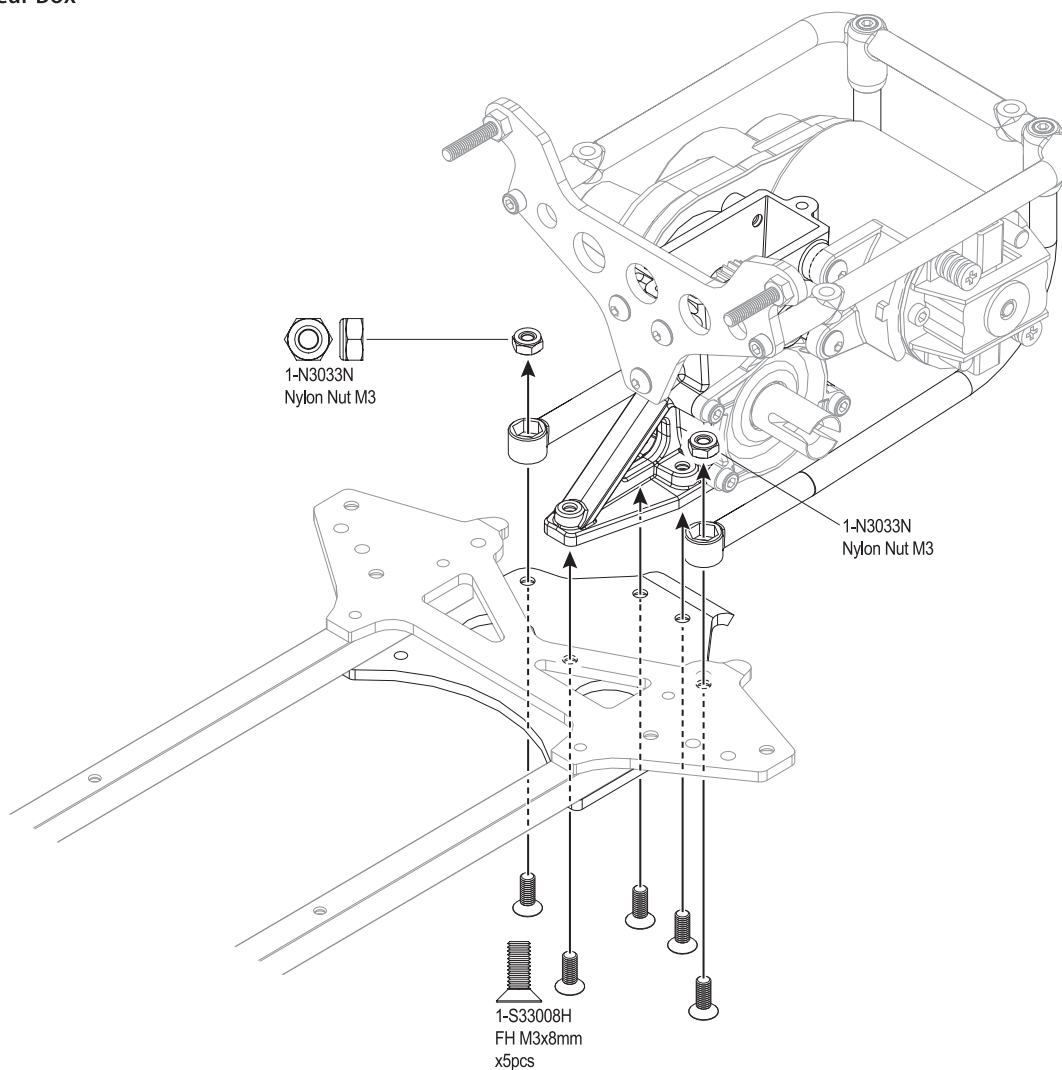


図の様に合わせます  
Line Up

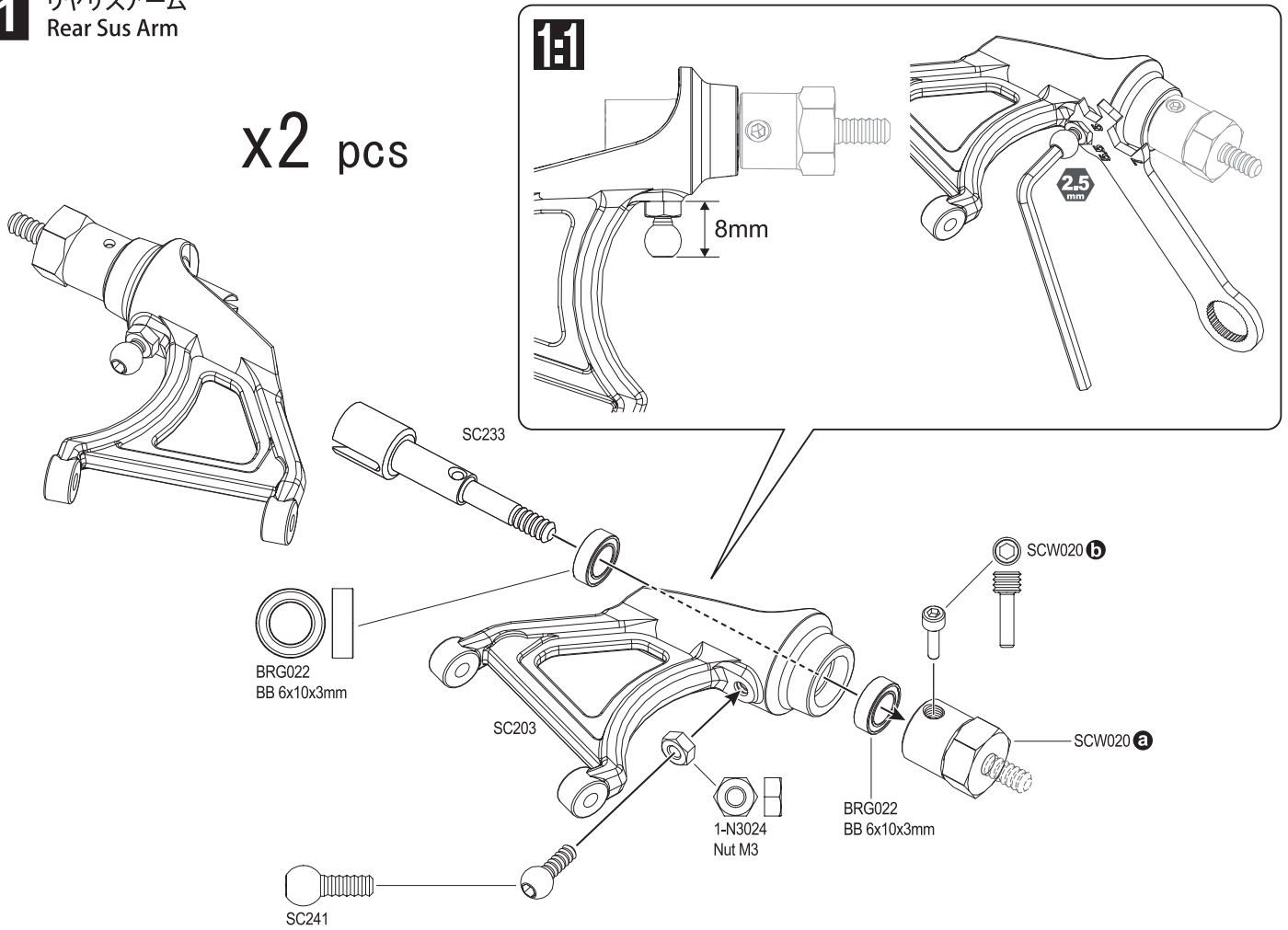
**9** リヤロールケージ  
Rear Roll Cage



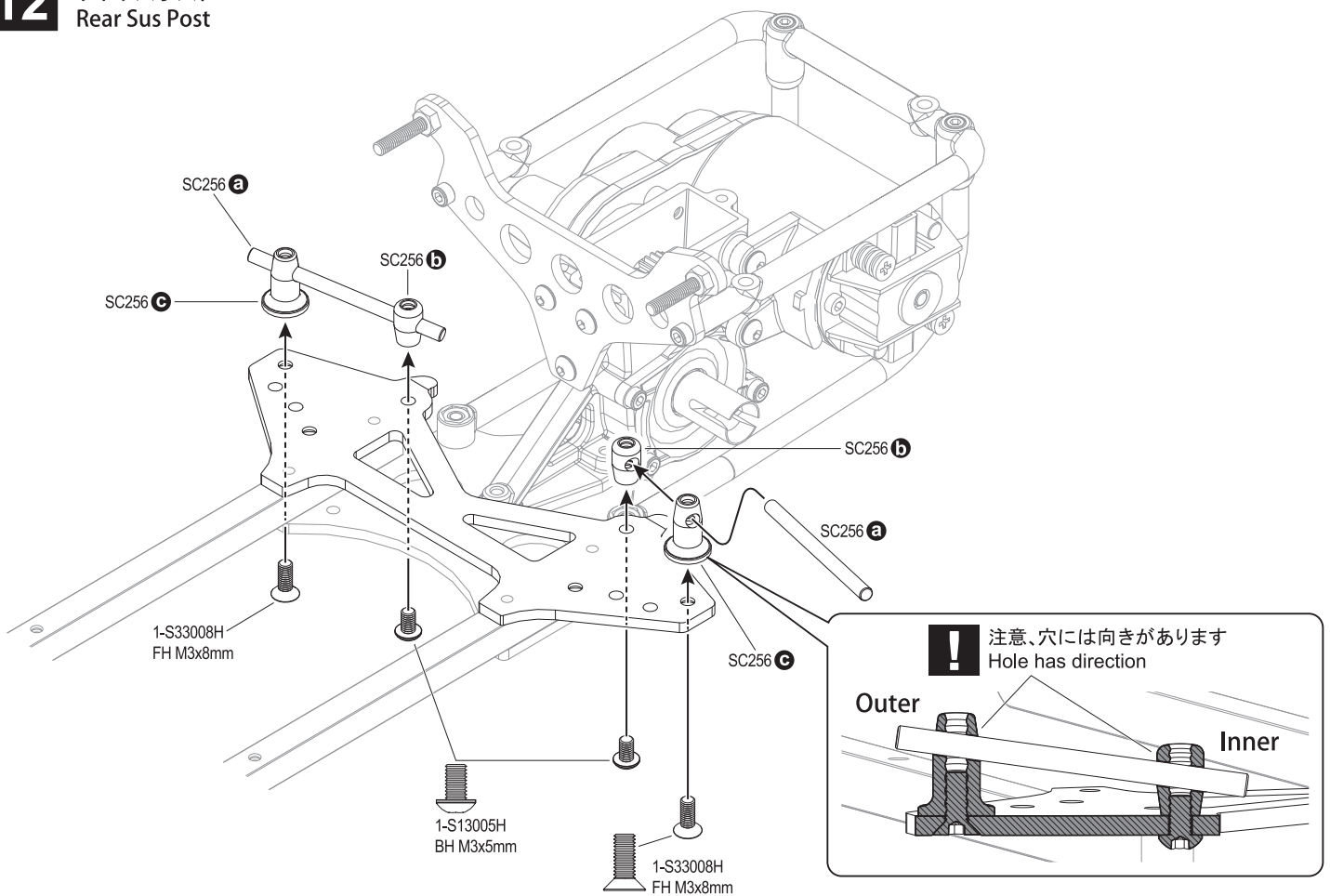
**10** ギヤボックス  
Gear Box



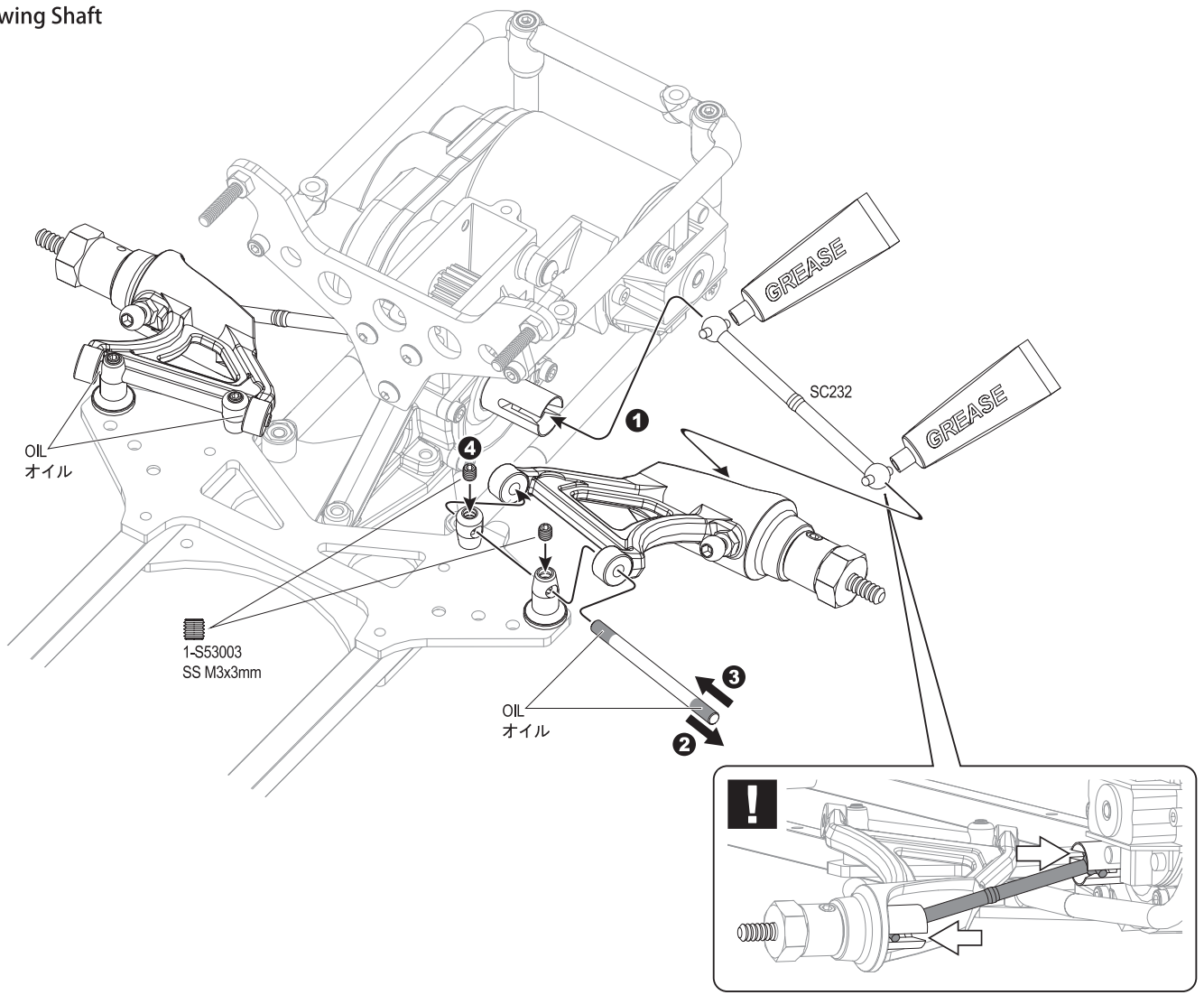
**11** リヤサスアーム  
Rear Sus Arm



**12** リヤサスポスト  
Rear Sus Post

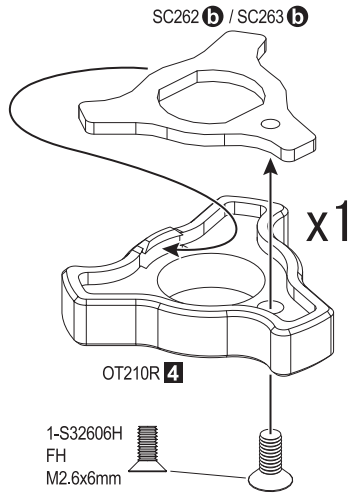
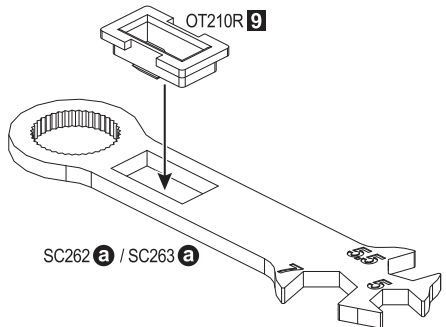
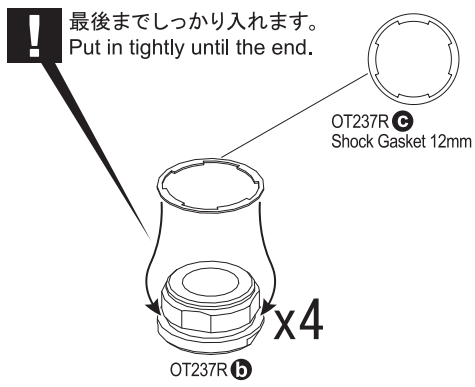
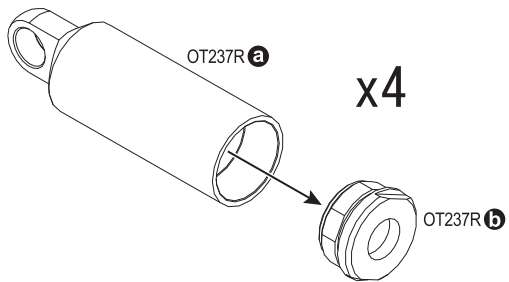


**13** スイングシャフト  
Swing Shaft

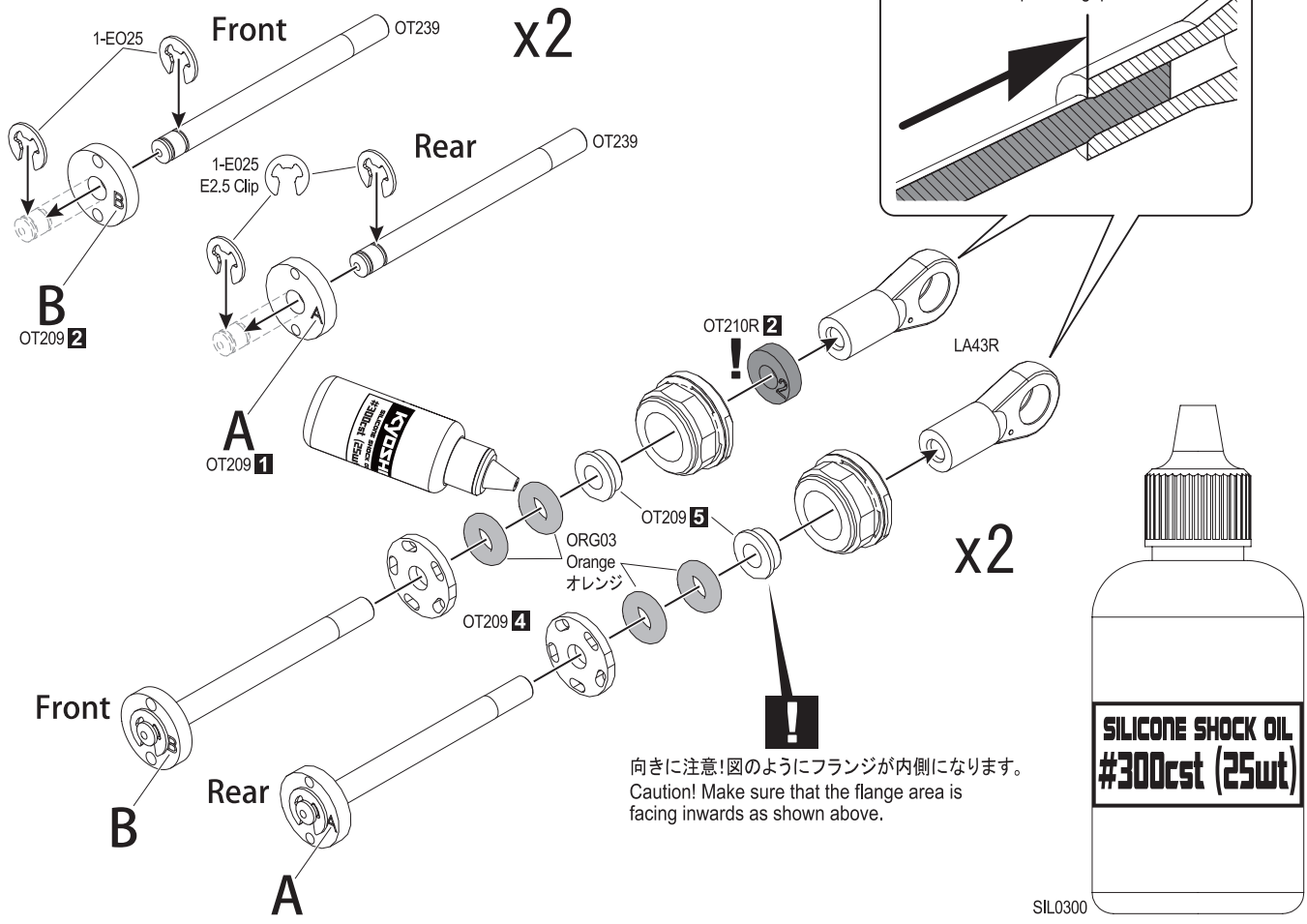


**14** ショックツール  
Shock Tools

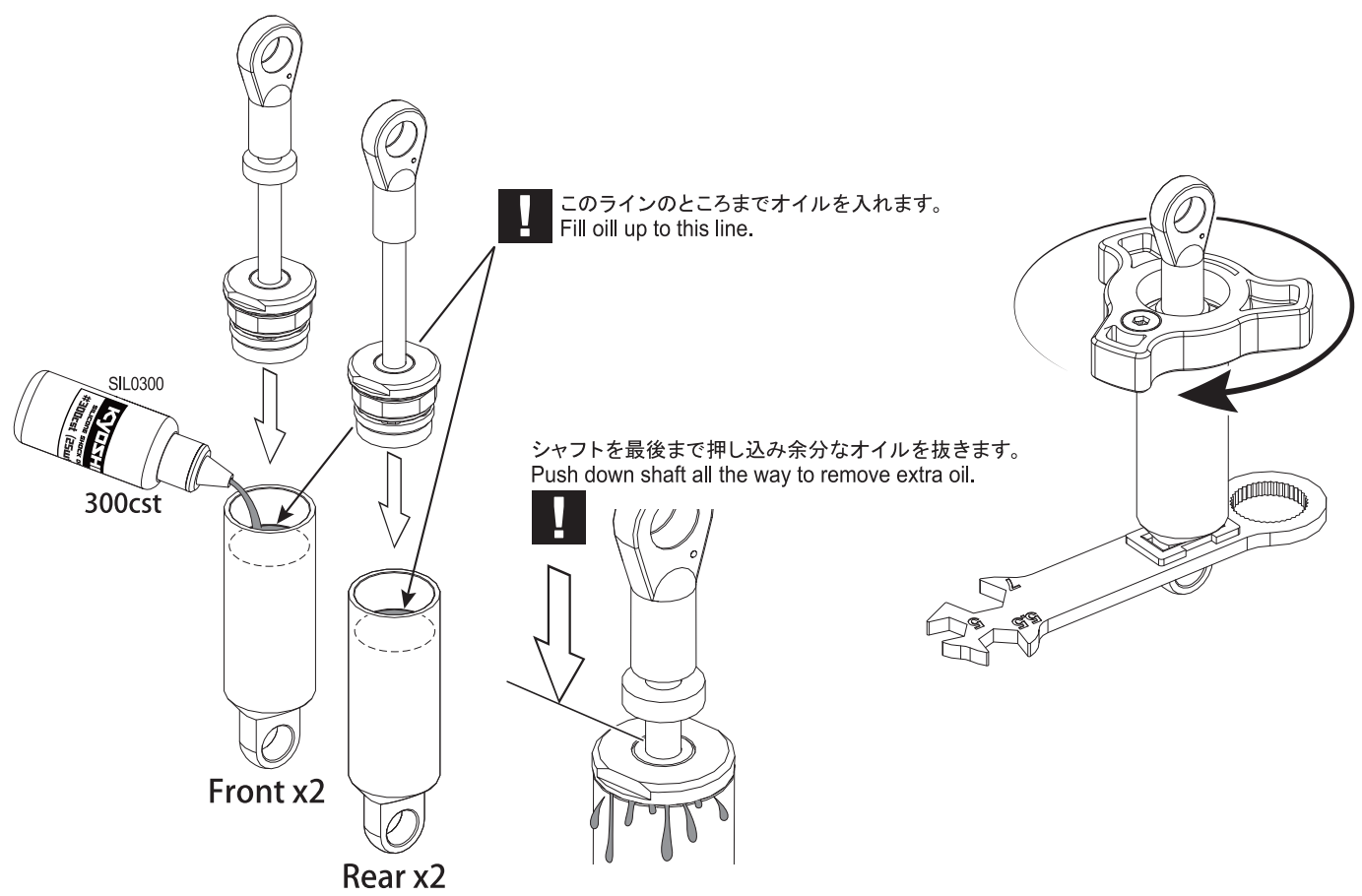
**OPEN BAG C**



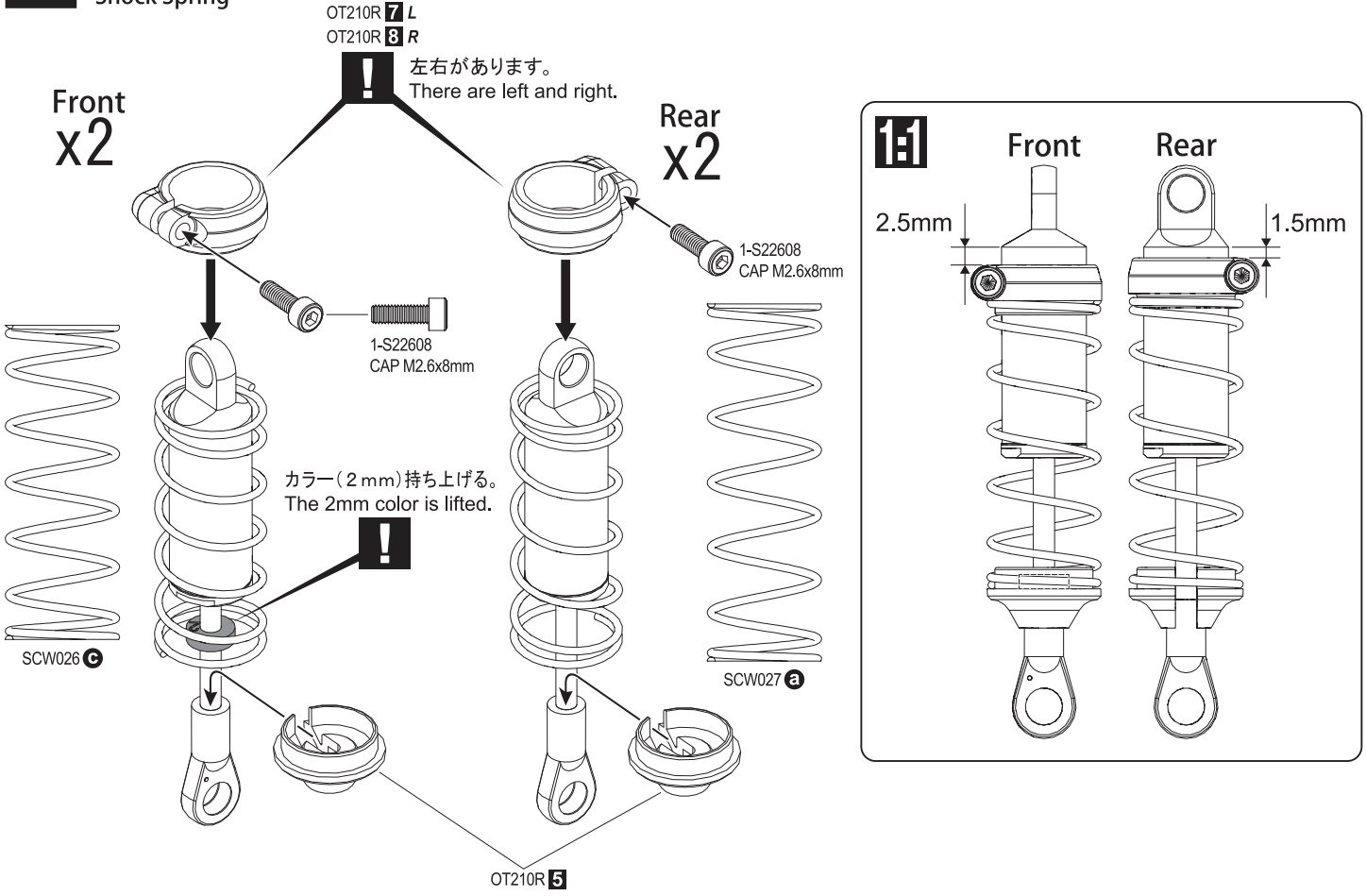
# 15 ショックピストン Shock Piston



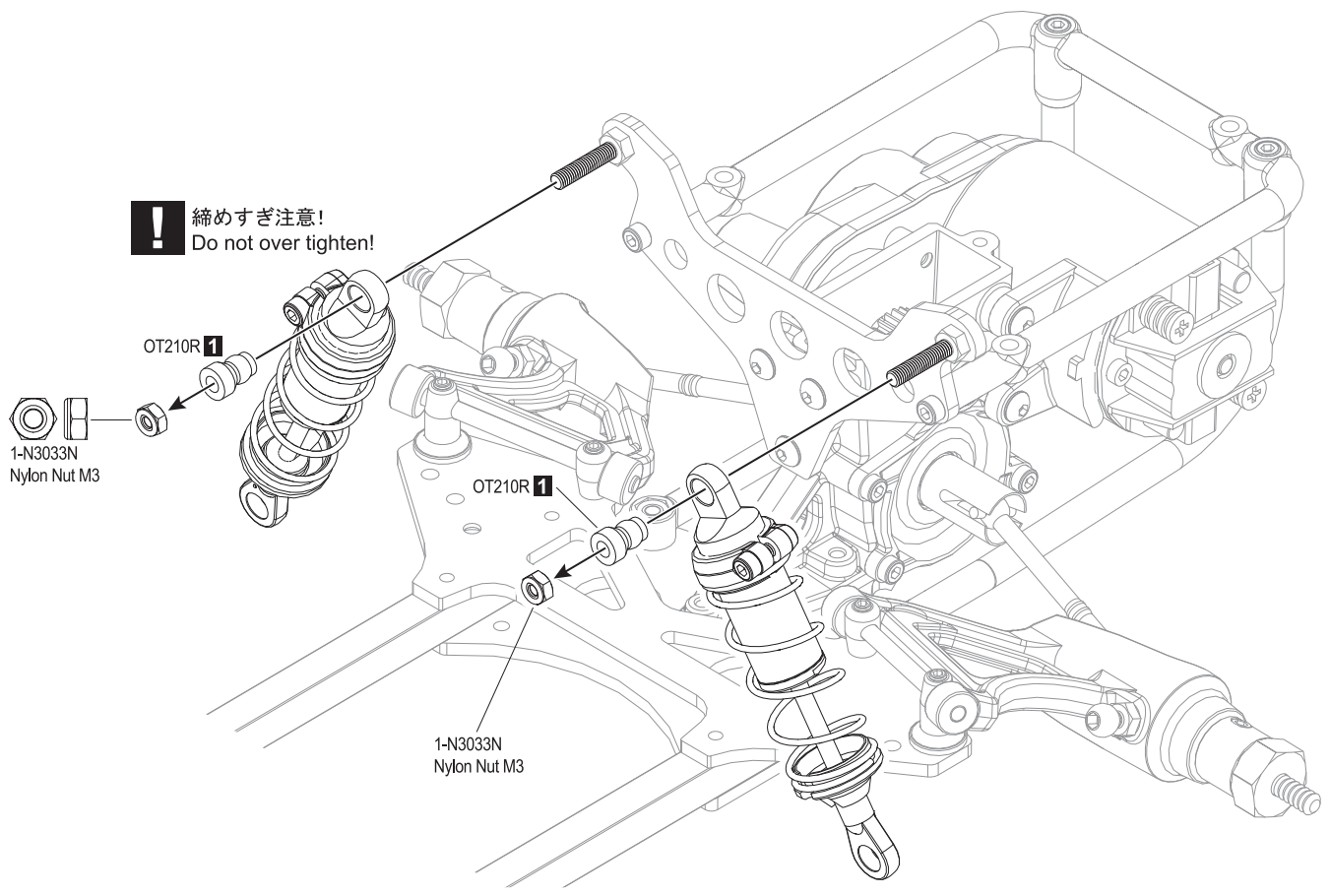
# 16 ショックオイル Shock Oil



# 17 ショックスプリング Shock Spring

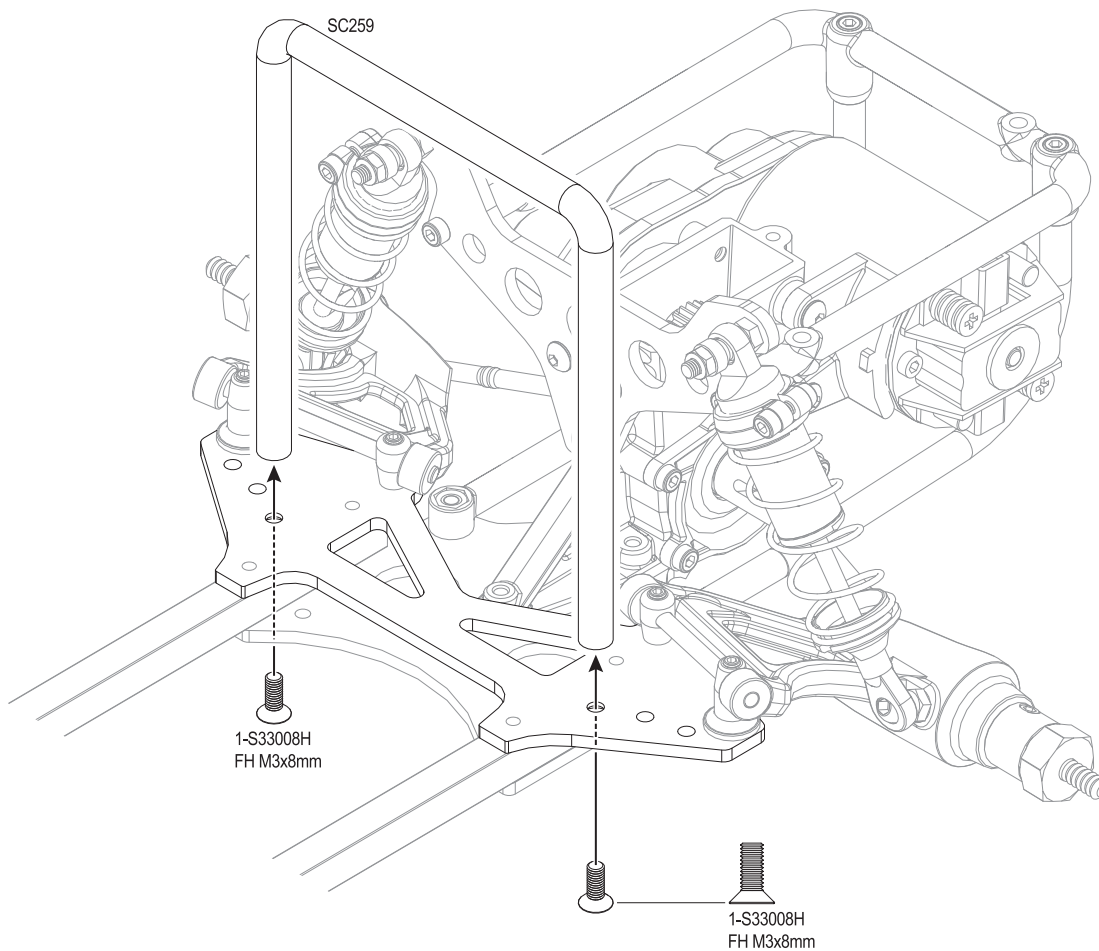


# 18 リヤショック Rear Shock

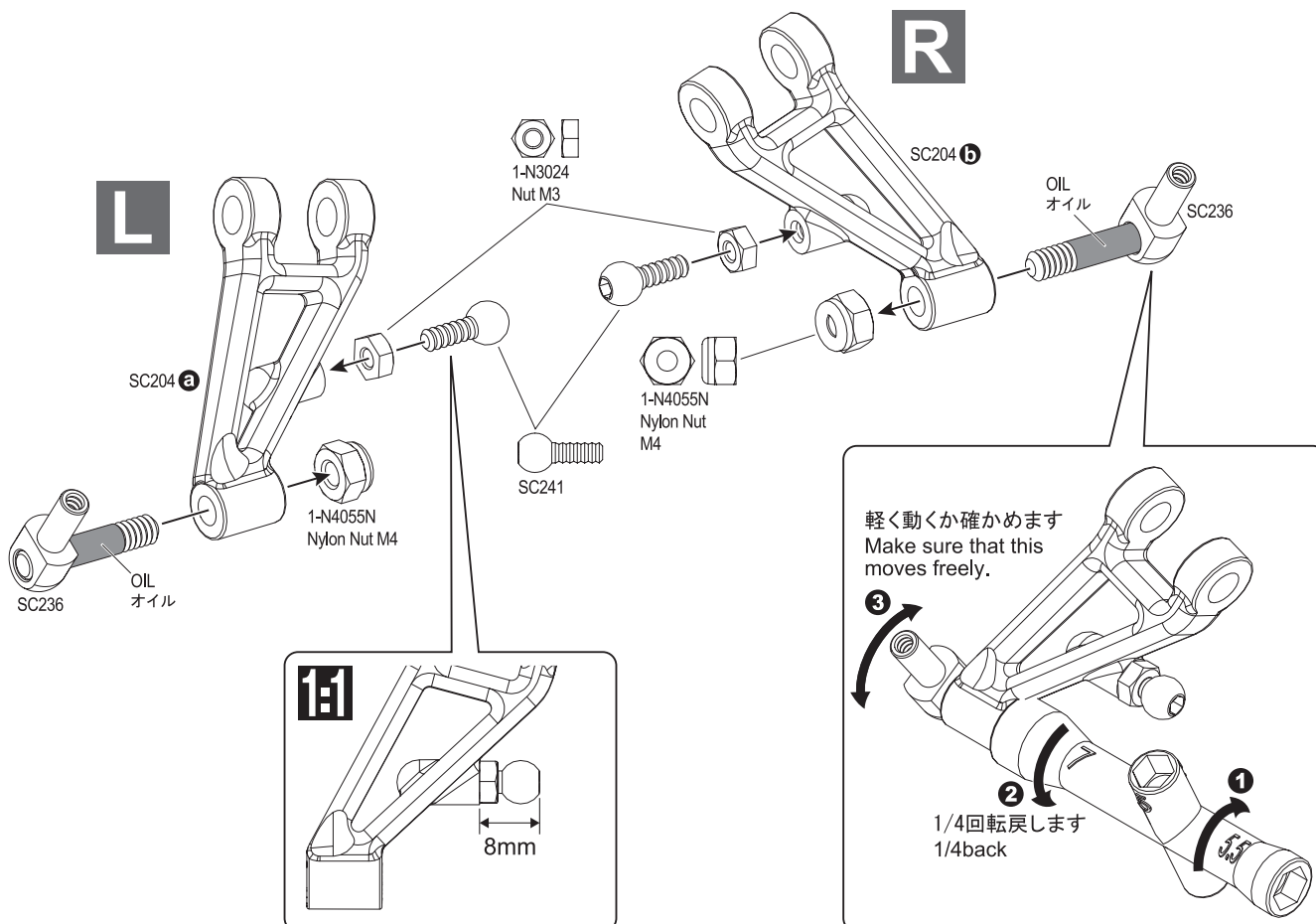




**19** ロールバー  
Roll Bar

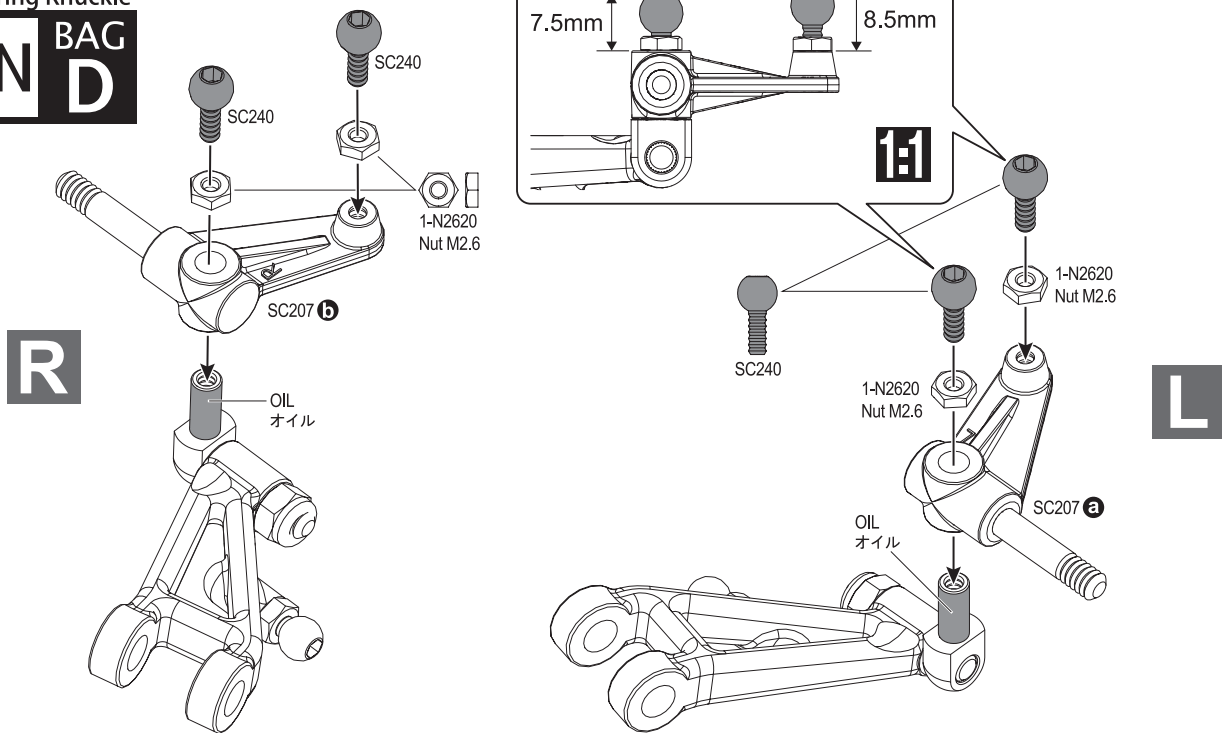


**20** フロントロアサスアーム  
Front Lower Arm

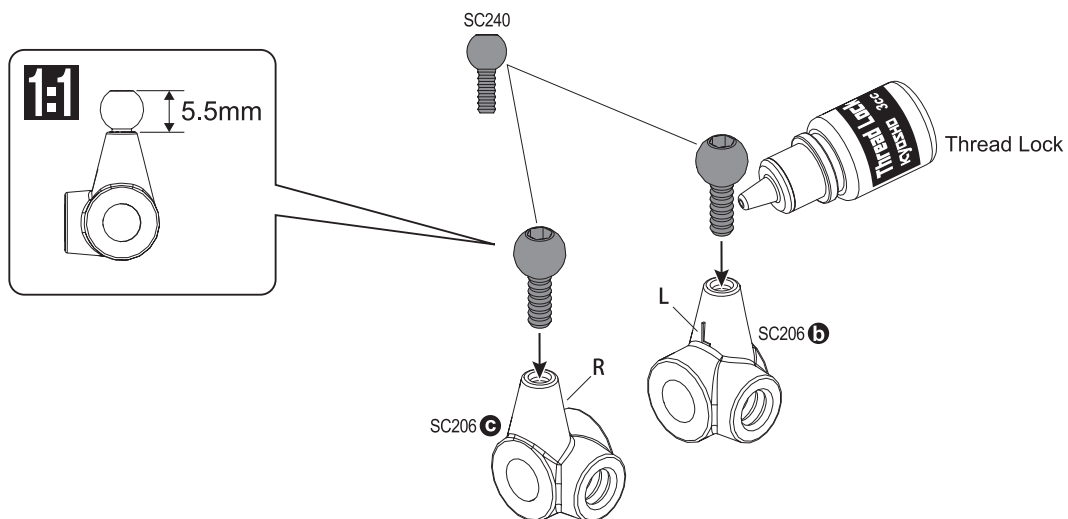


**21** ステアリングナックル  
Steering Knuckle

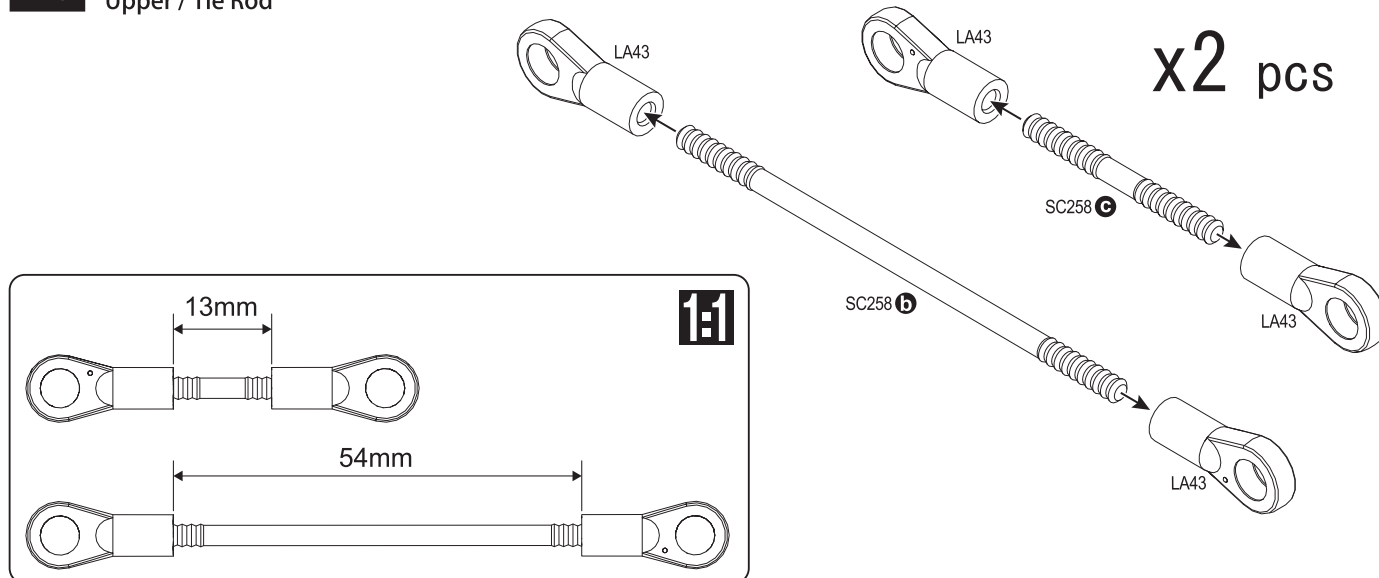
**OPEN BAG D**



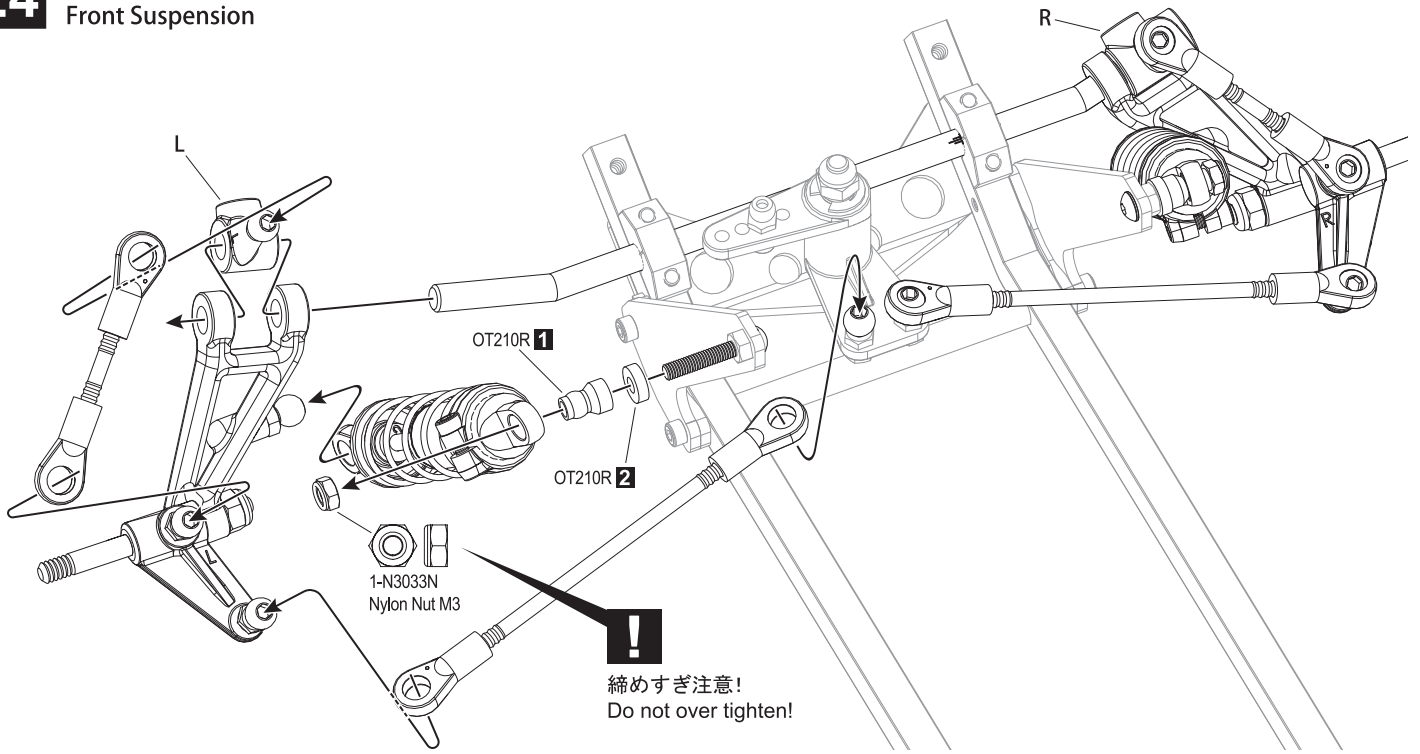
**22** フロントキャスターブロック  
Front Caster Block



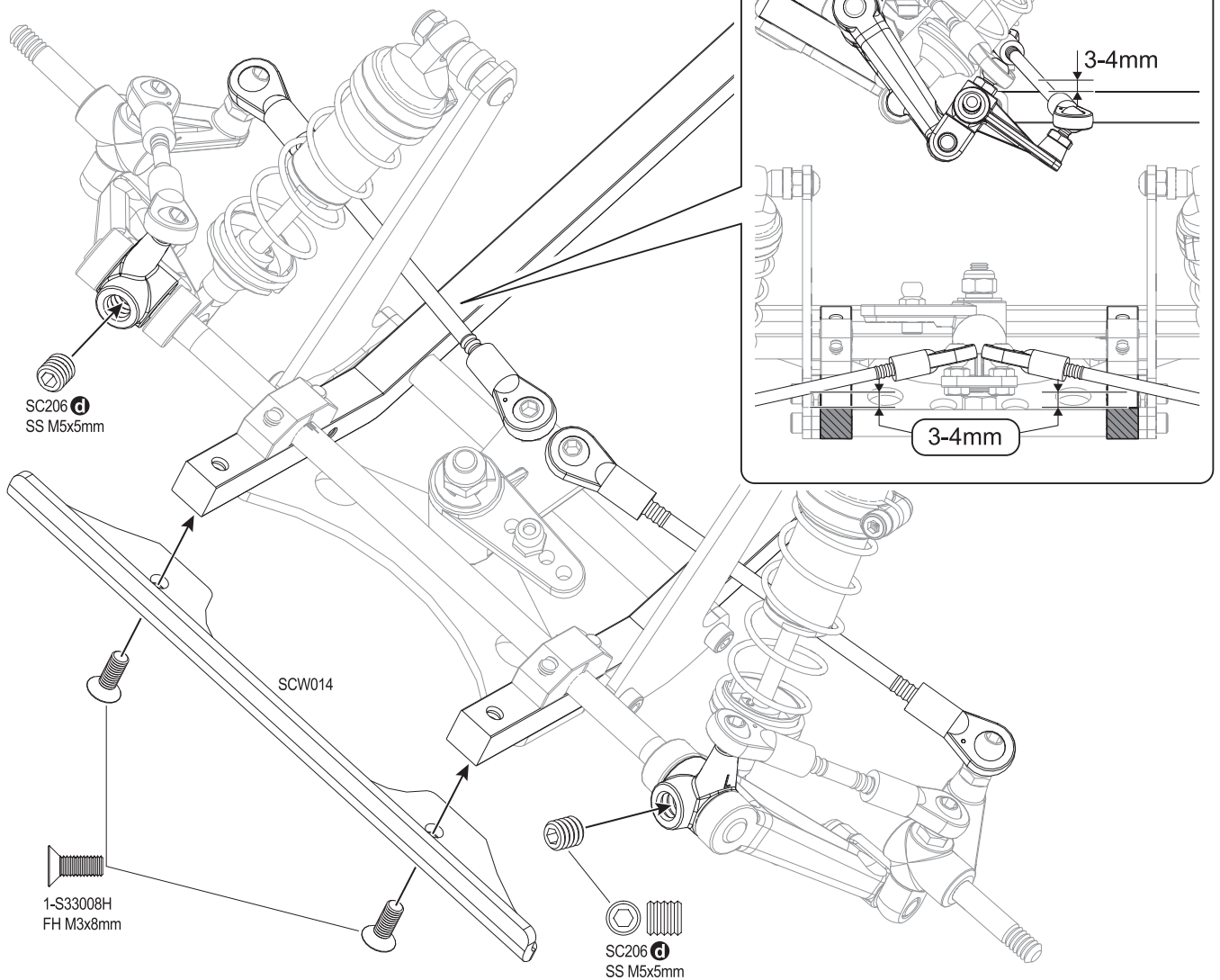
**23** アッパー、タイロッド  
Upper / Tie Rod



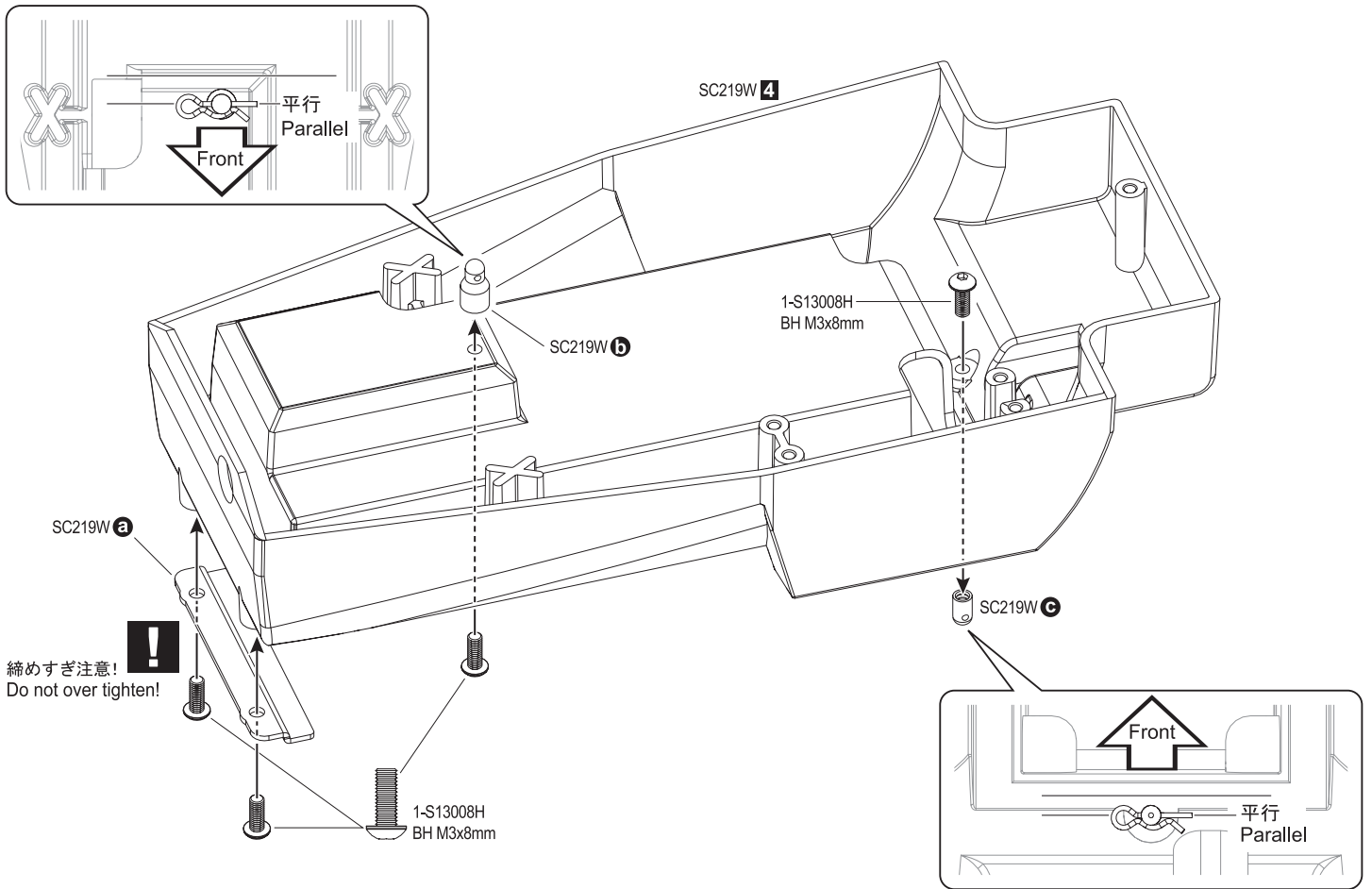
**24** フロントロアサスペンション  
Front Suspension



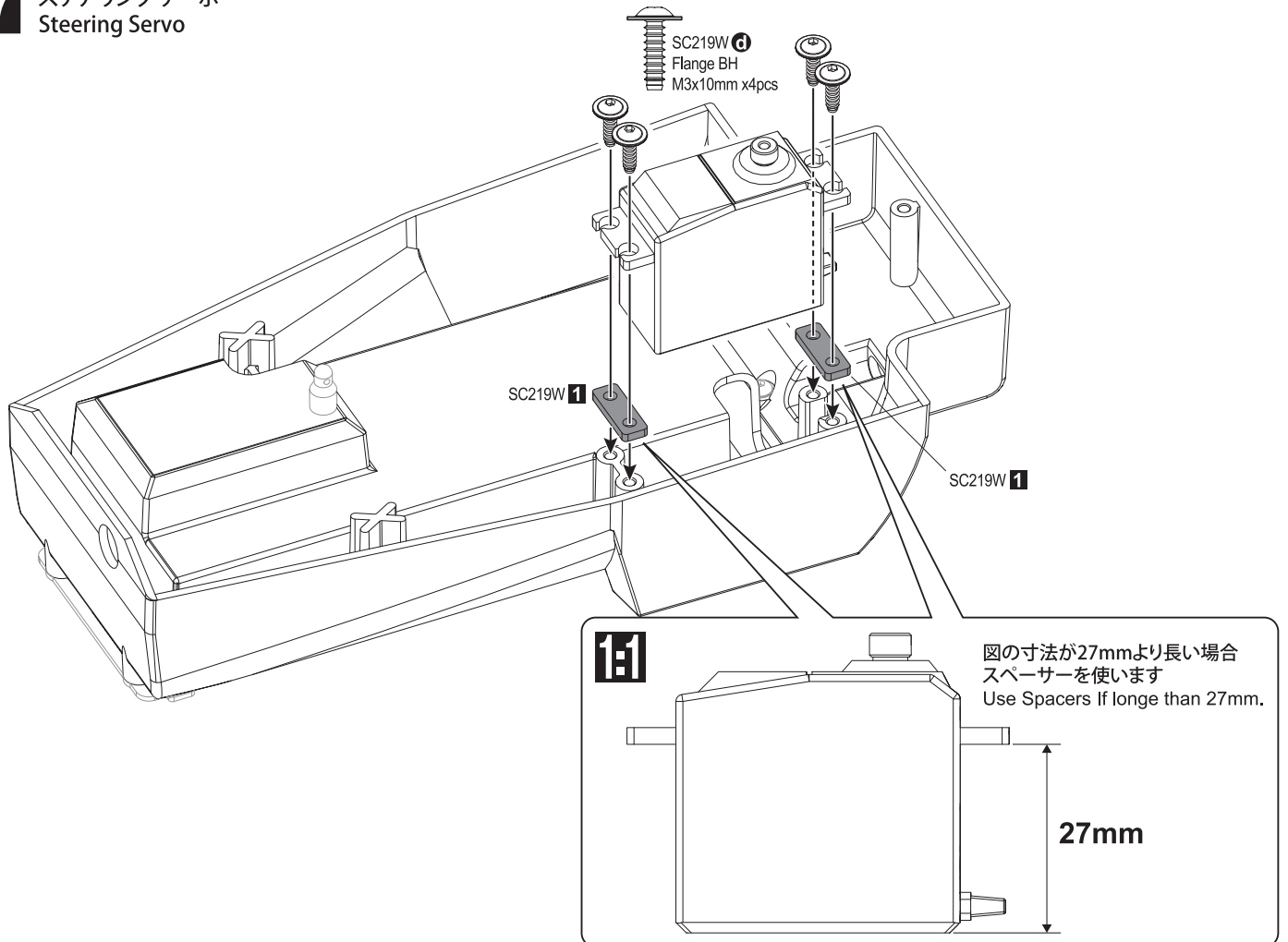
**25** フロントロアサスペンション  
Front Suspension



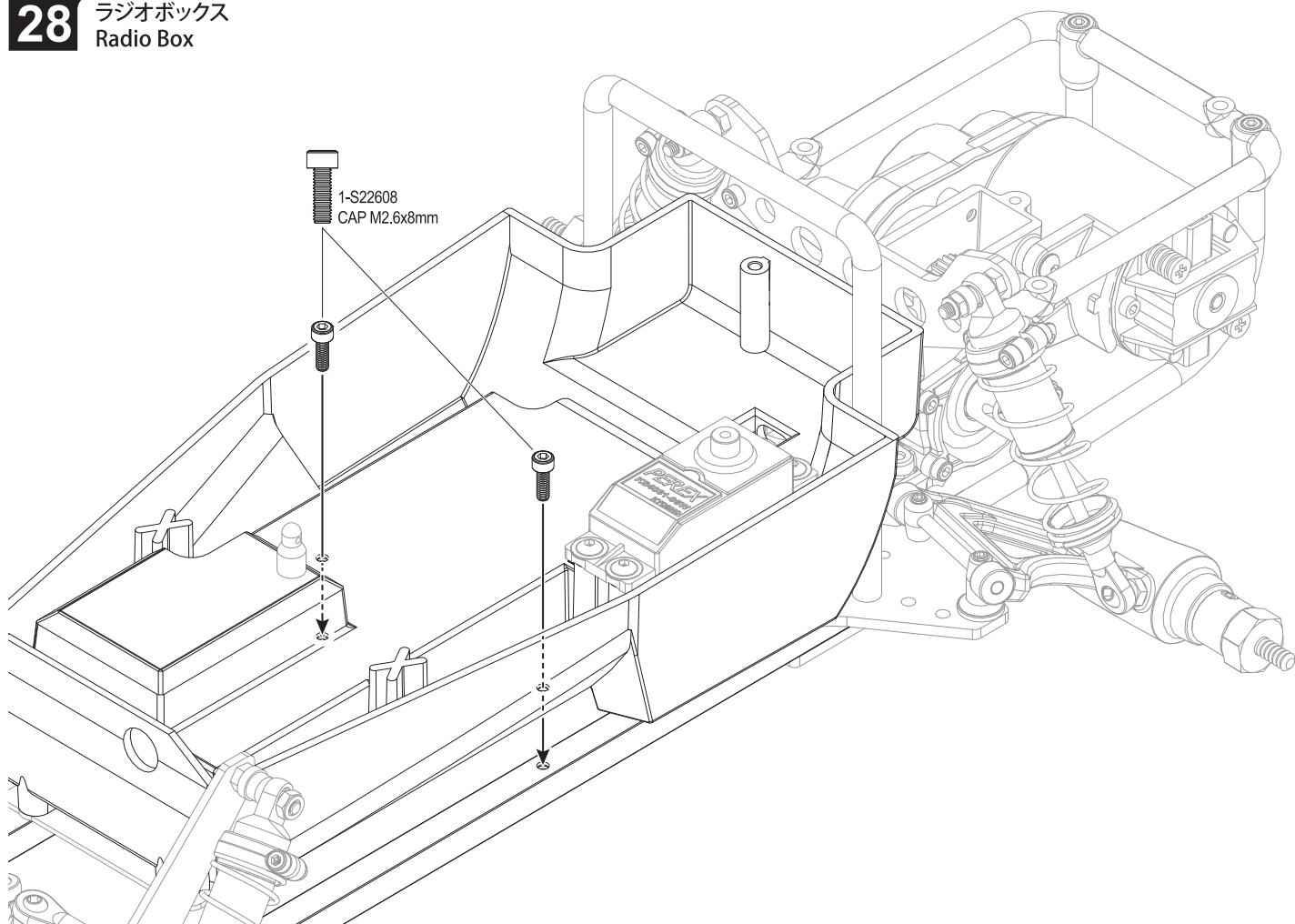
## 26 ラジオボックス Radio Box



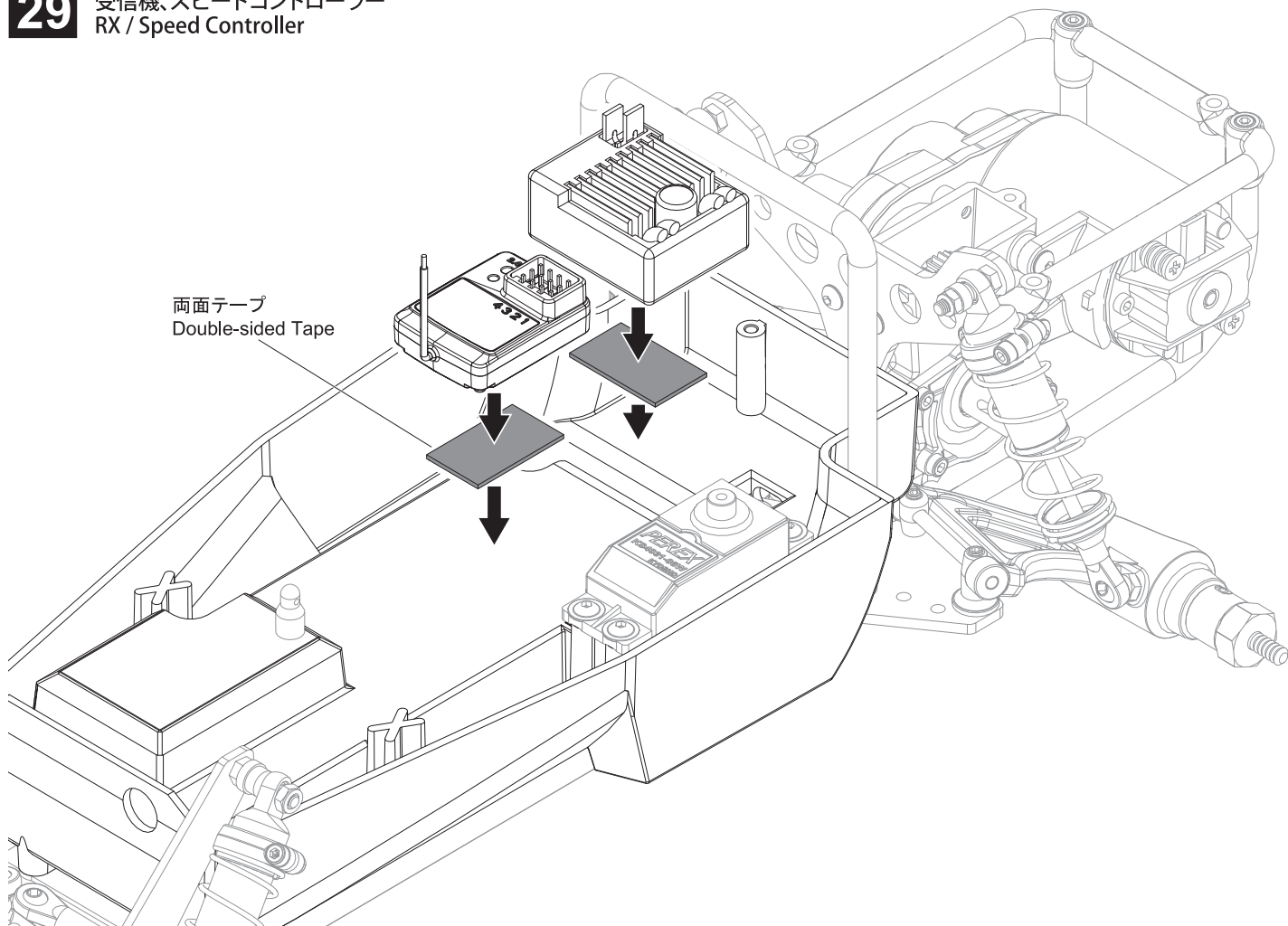
## 27 ステアリングサーボ Steering Servo



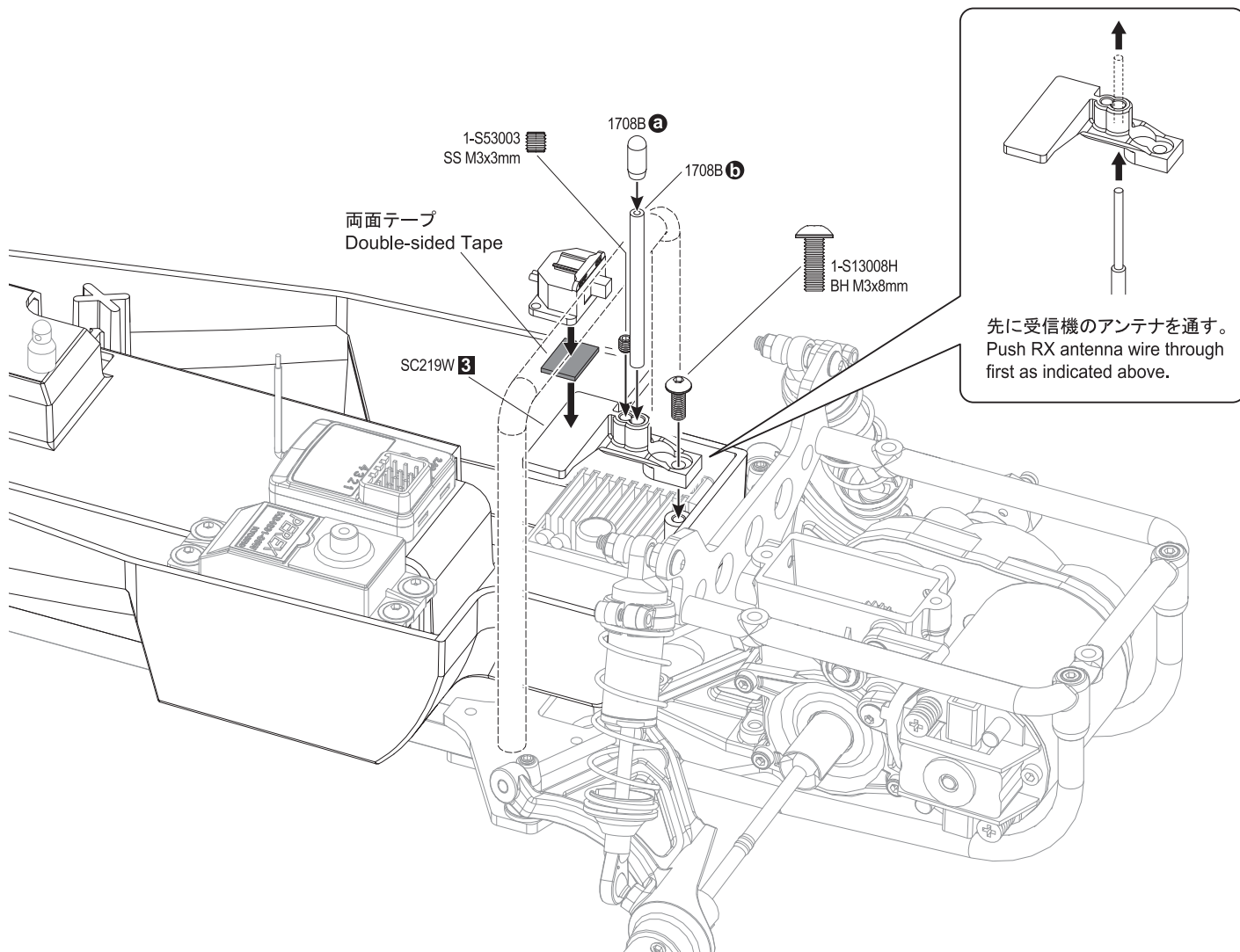
**28** ラジオボックス  
Radio Box



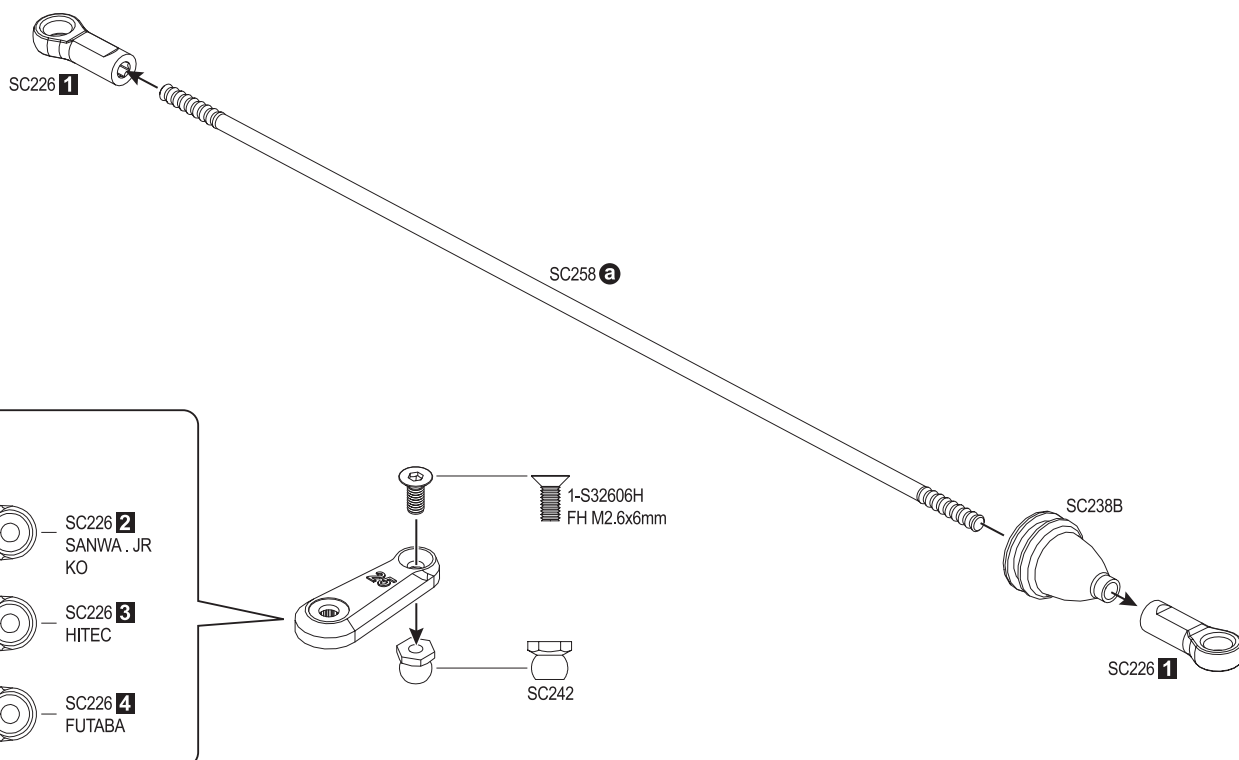
**29** 受信機、スピードコントローラー  
RX / Speed Controller



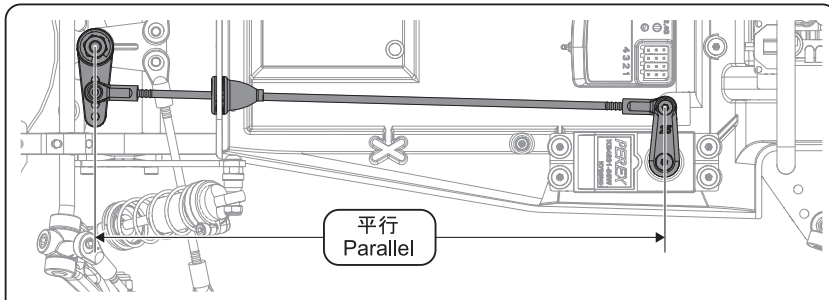
# 30 アンテナマウント Antenna Mount



# 31 ステアリングロッド Steering Rod

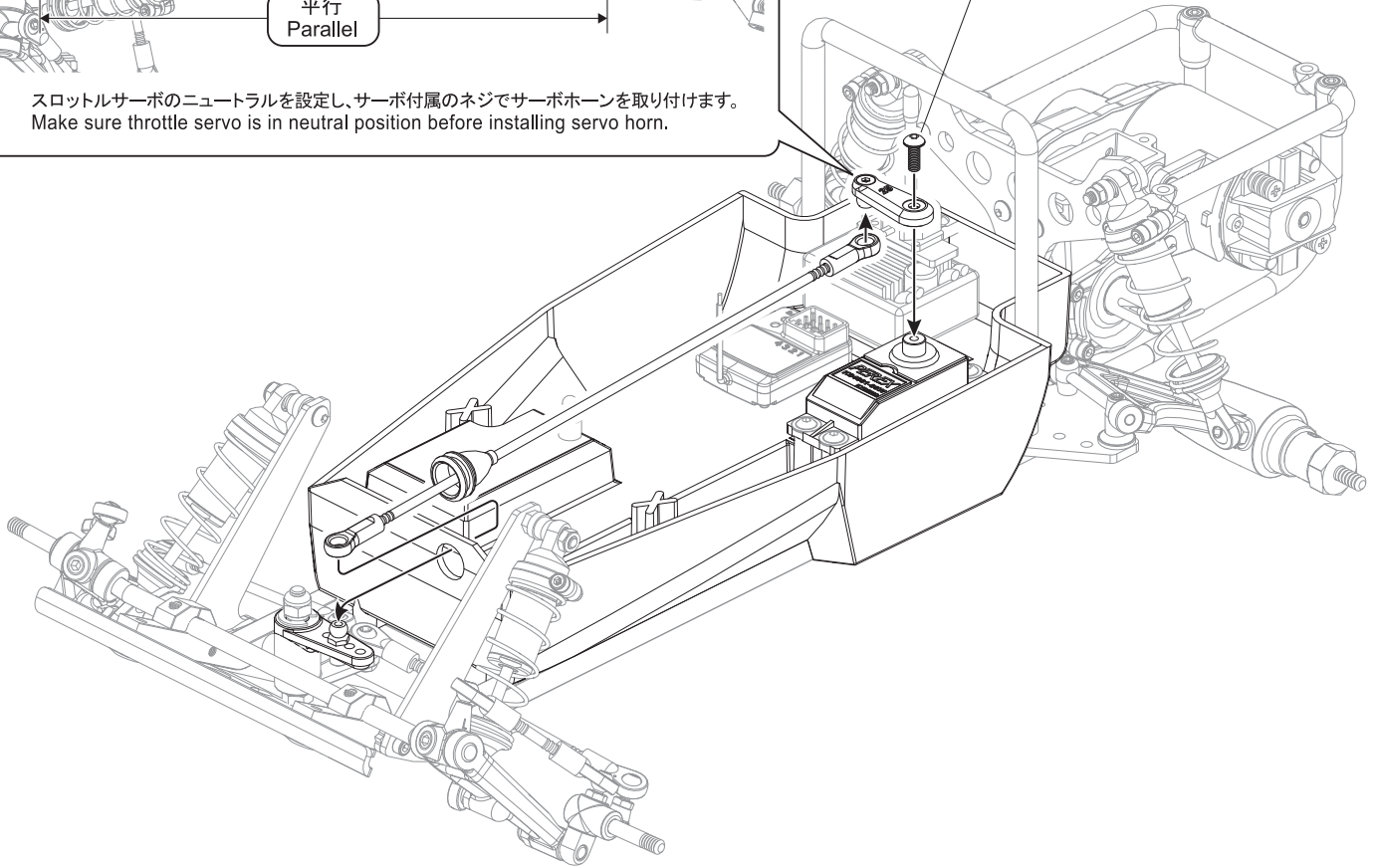


## 32 ステアリングロッド Steering Rod



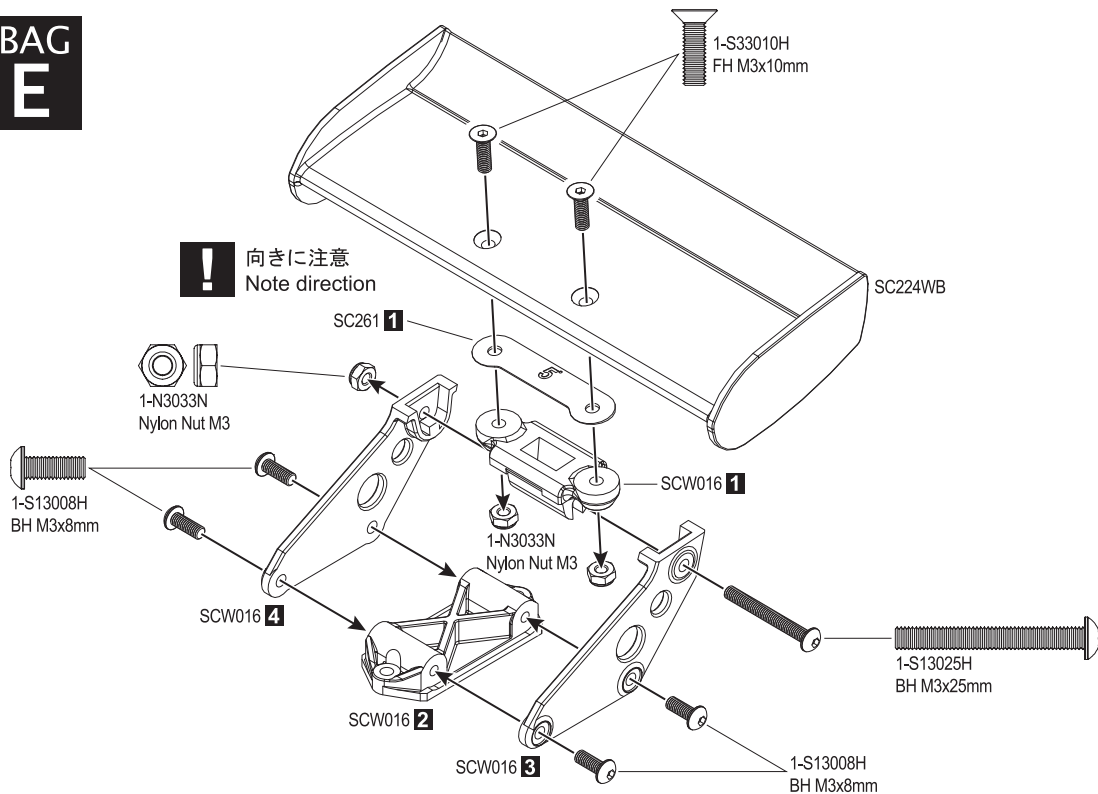
スロットルサーボのニュートラルを設定し、サーボ付属のネジでサーボホーンを取り付けます。  
Make sure throttle servo is in neutral position before installing servo horn.

付属しません。  
\*NOT INCLUDED

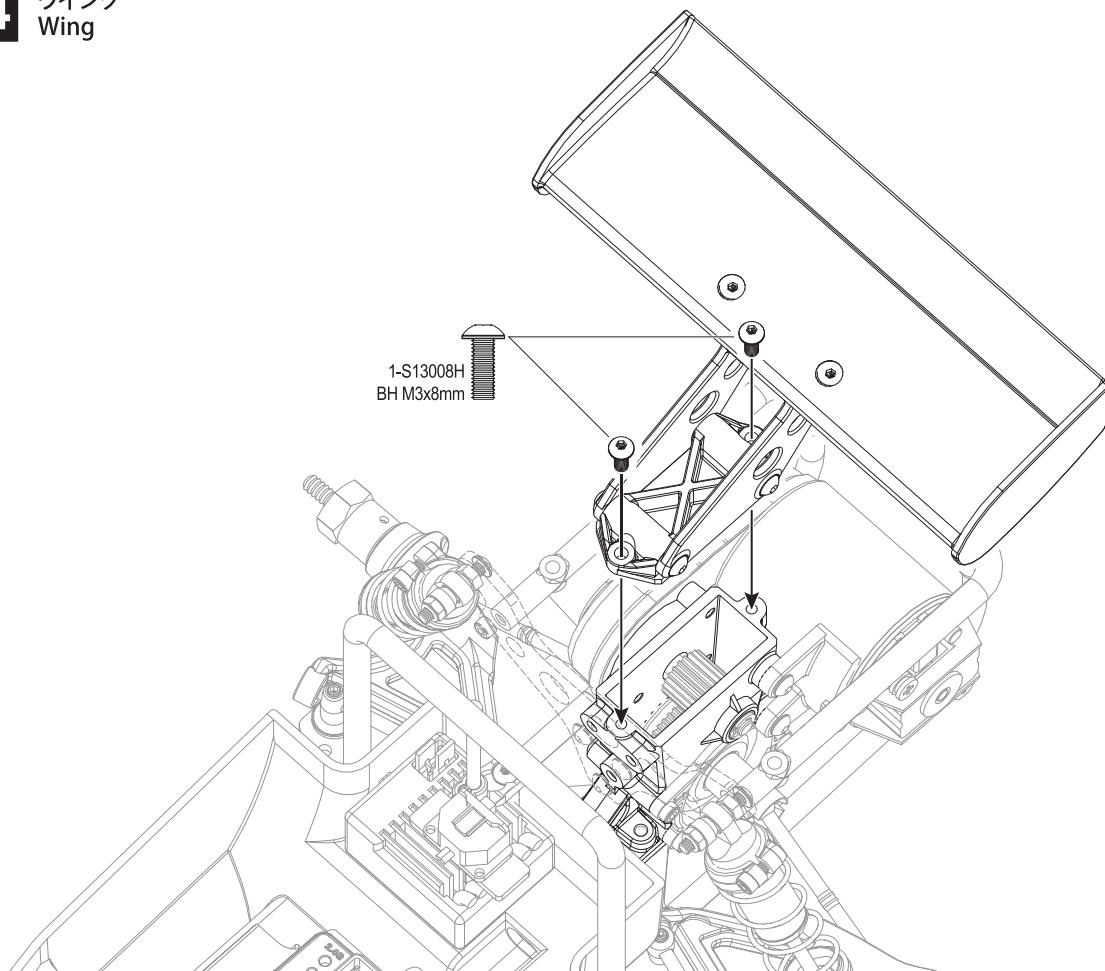


## 33 ウイング Wing

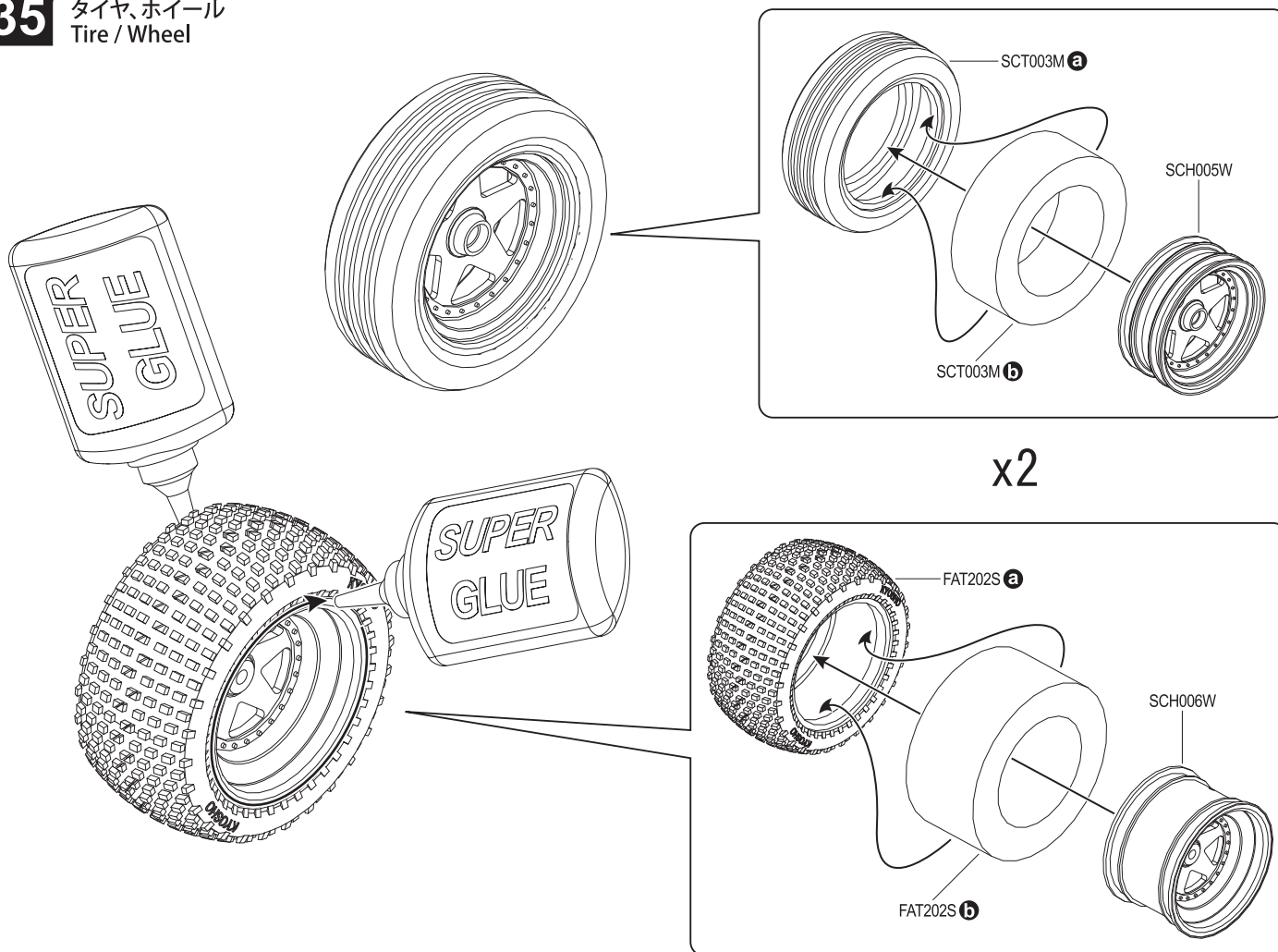
**OPEN BAG**  
**E**



**34** ウイング  
Wing

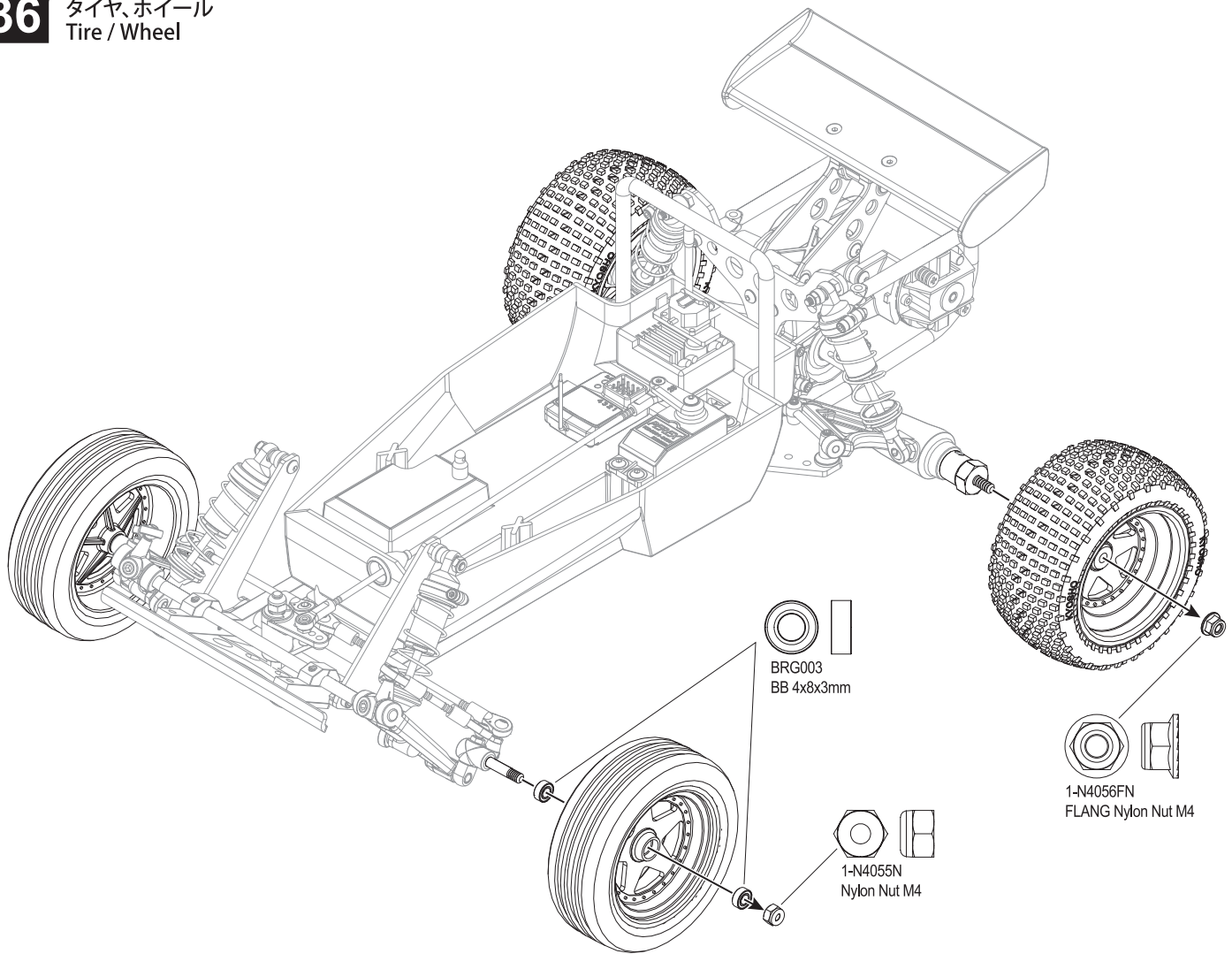


**35** タイヤ、ホイール  
Tire / Wheel

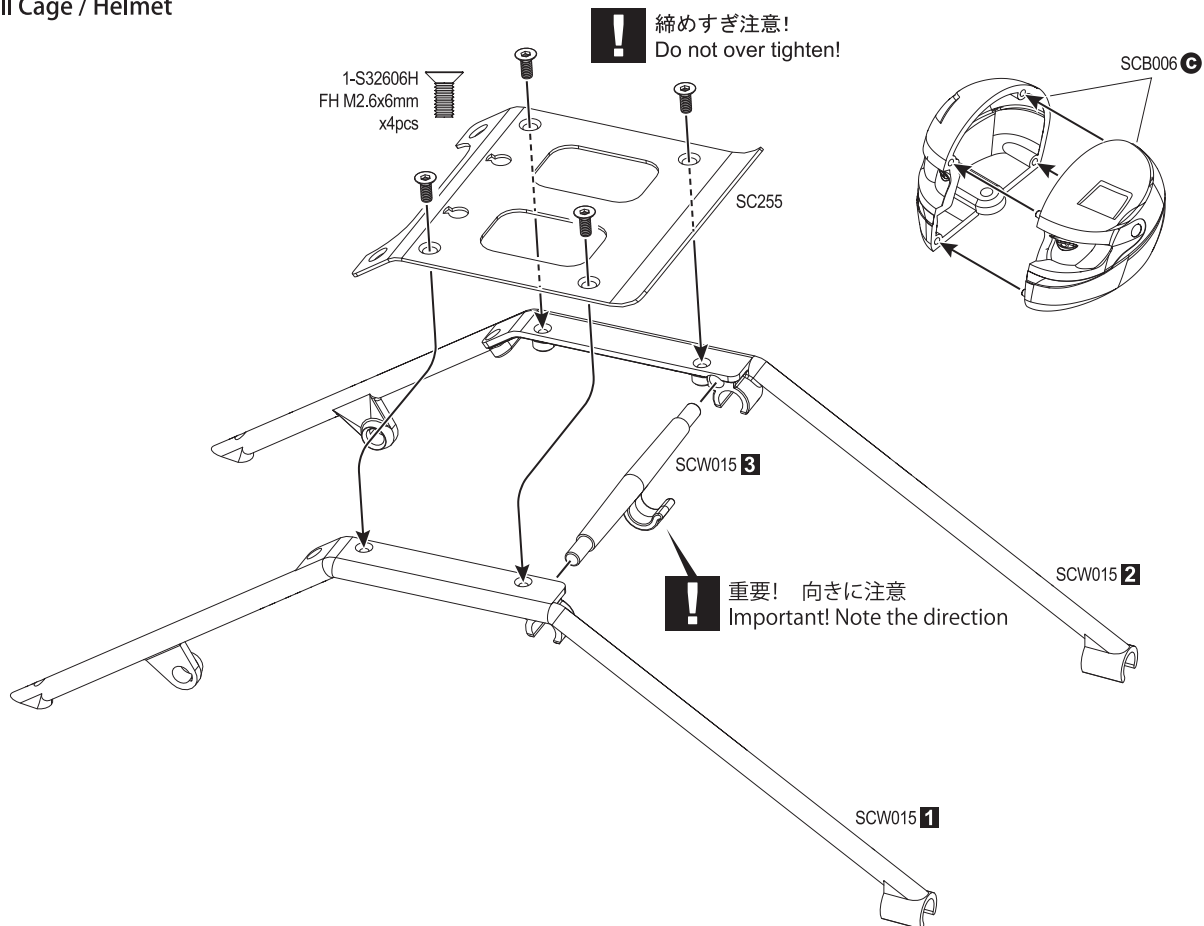




**36** タイヤ、ホイール  
Tire / Wheel



**37** ロールケージ、ヘルメット  
Roll Cage / Helmet

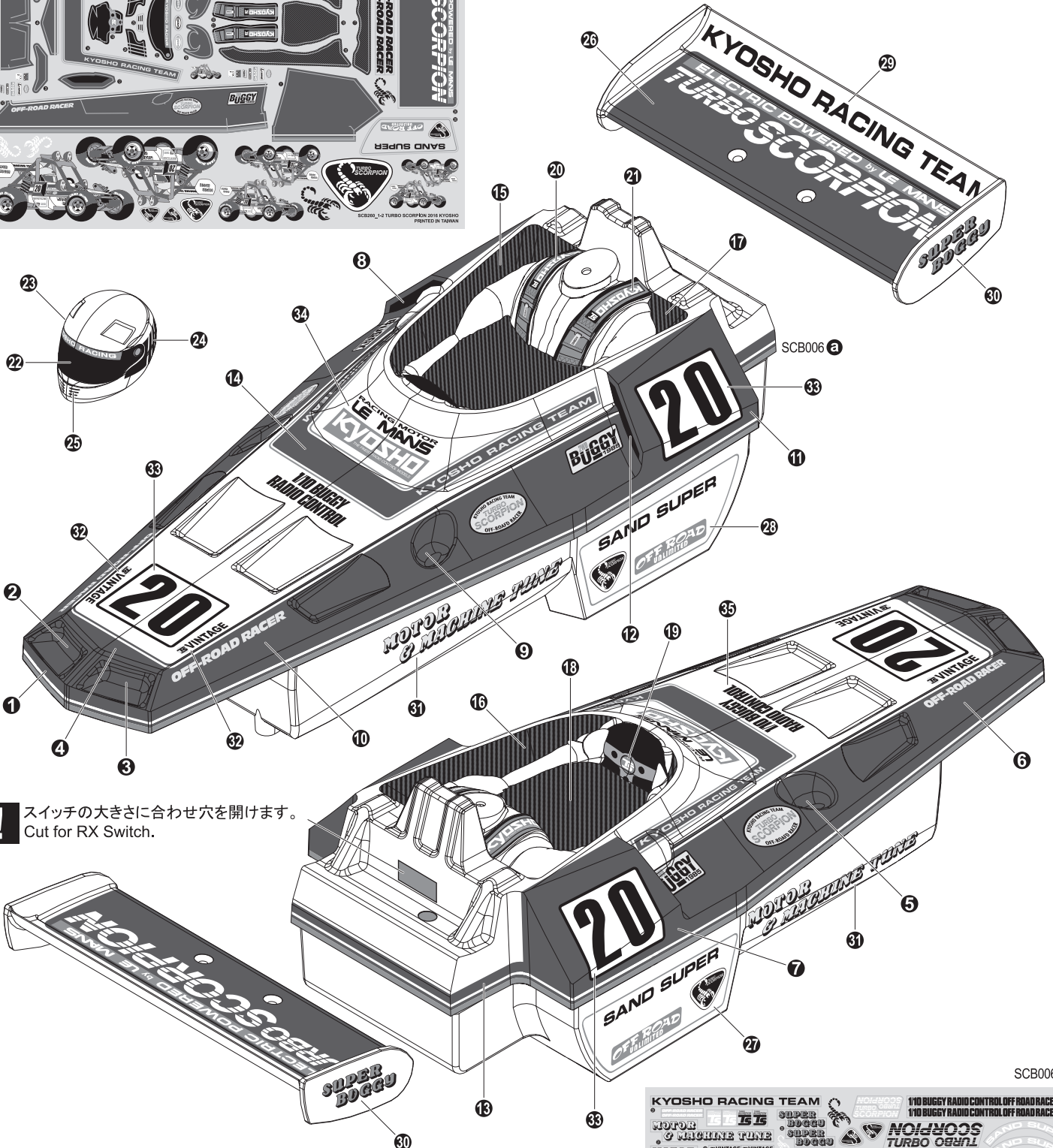
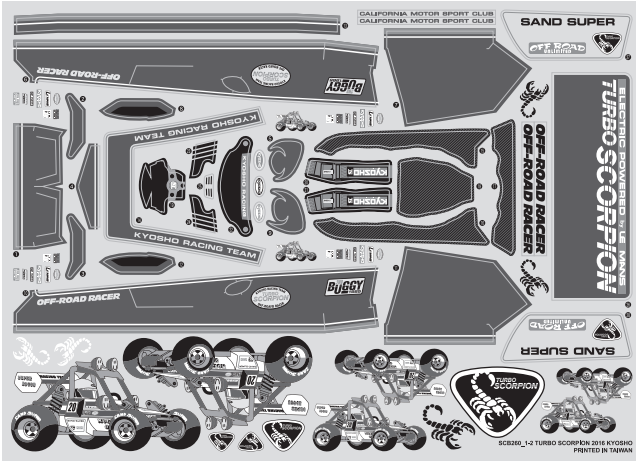


# 38 ペイント / デカール Paint / Decal

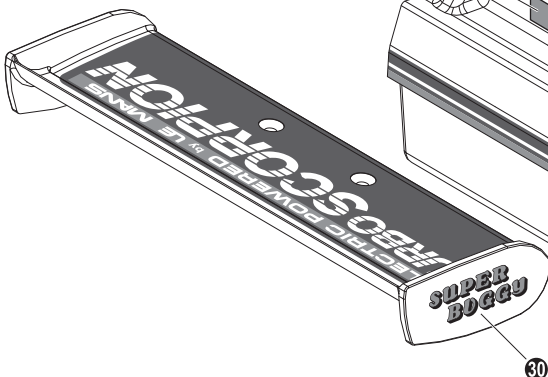
SCB006 **d**

番号順で貼るとスムーズに仕上がります。数滴の中性洗剤を混ぜた水で、ボディとステッカーの糊面を濡らして貼ると、位置決めがし易いです。水、気泡を抜きながらステッカーを密着させます。

Follow the numbers in order when applying for best result. We recommend to use dish detergent to fix the position of the decals. Add few drops of detergent between the decal and body, then position the location. Make sure that there is no air left between the decal and body when applying.



**!** スイッチの大きさに合わせ穴を開けます。  
Cut for RX Switch.

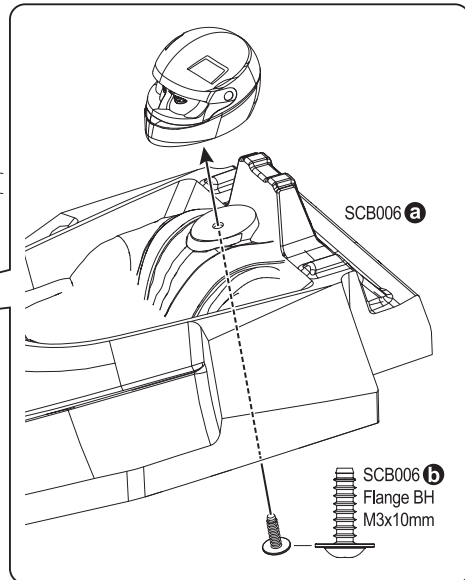
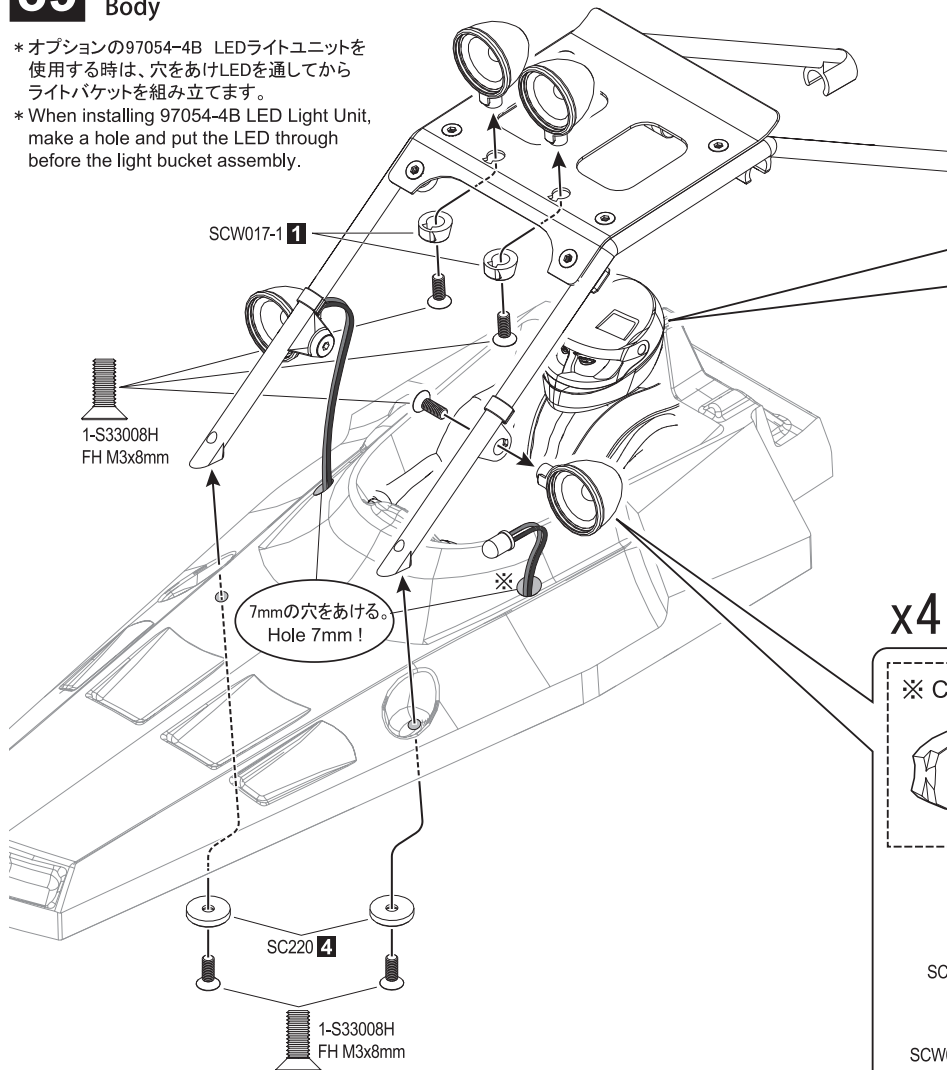


SCB006 **e**

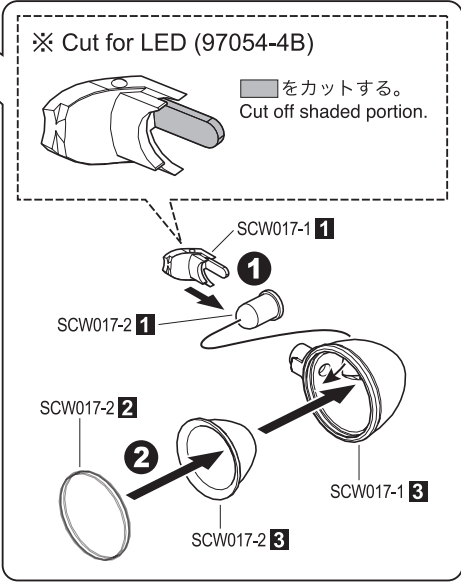


# 39 ボディ Body

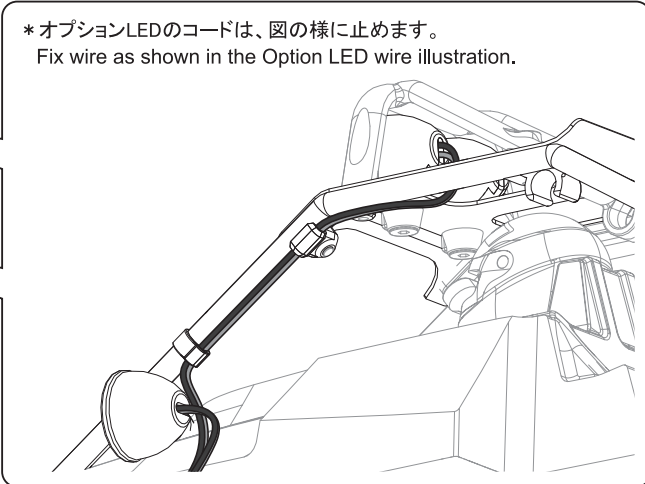
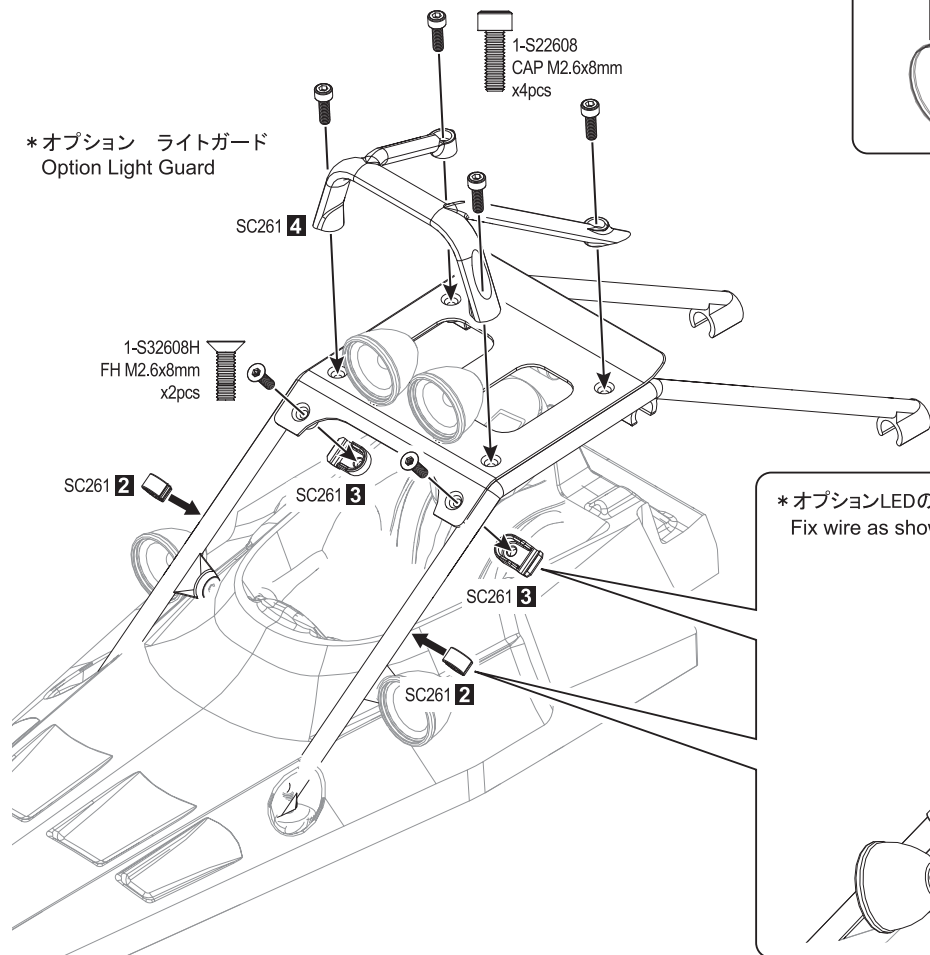
\* オプションの97054-4B LEDライトユニットを使用する時は、穴をあけLEDを通してからライトバケットを組み立てます。  
 \* When installing 97054-4B LED Light Unit, make a hole and put the LED through before the light bucket assembly.



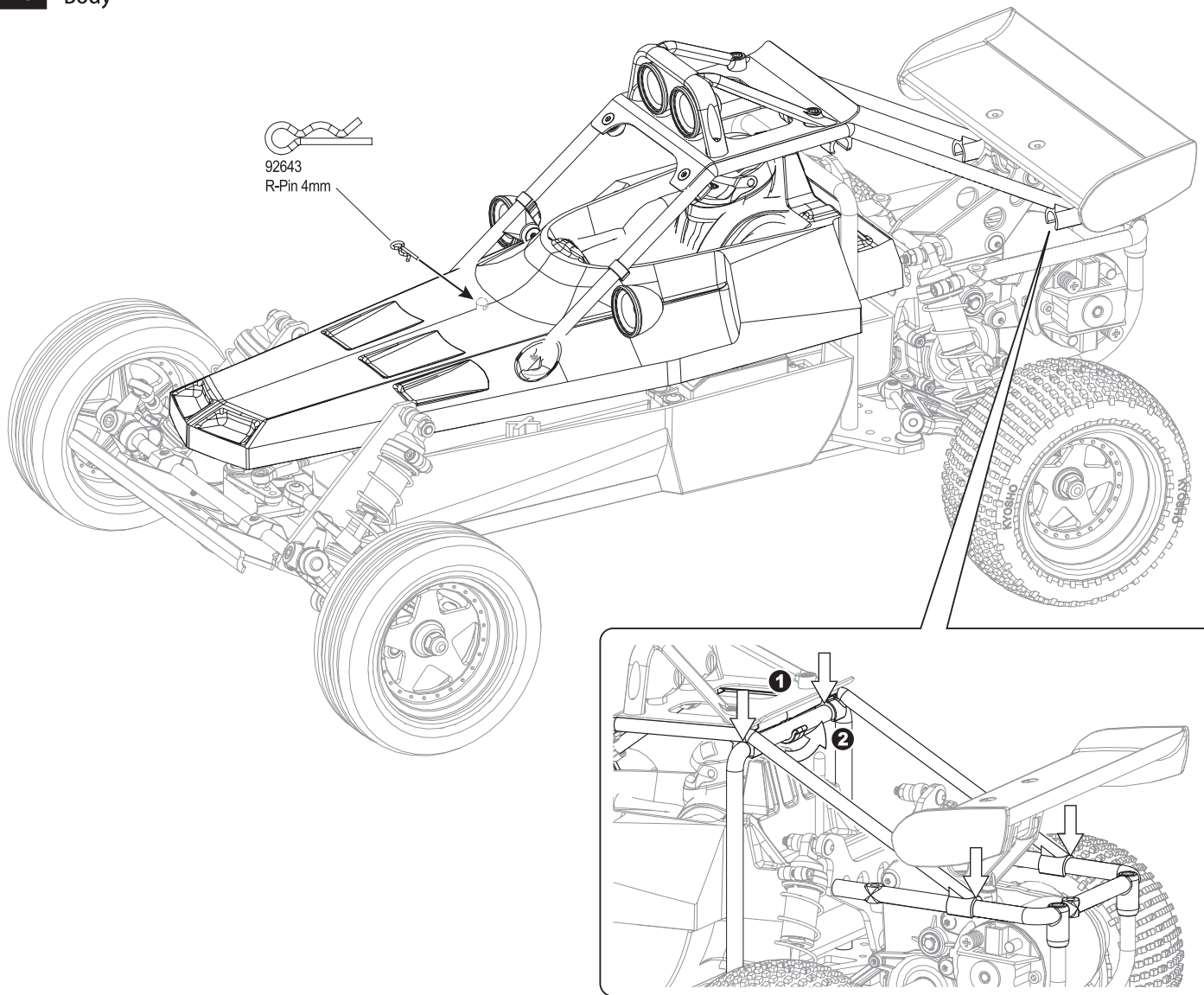
x4



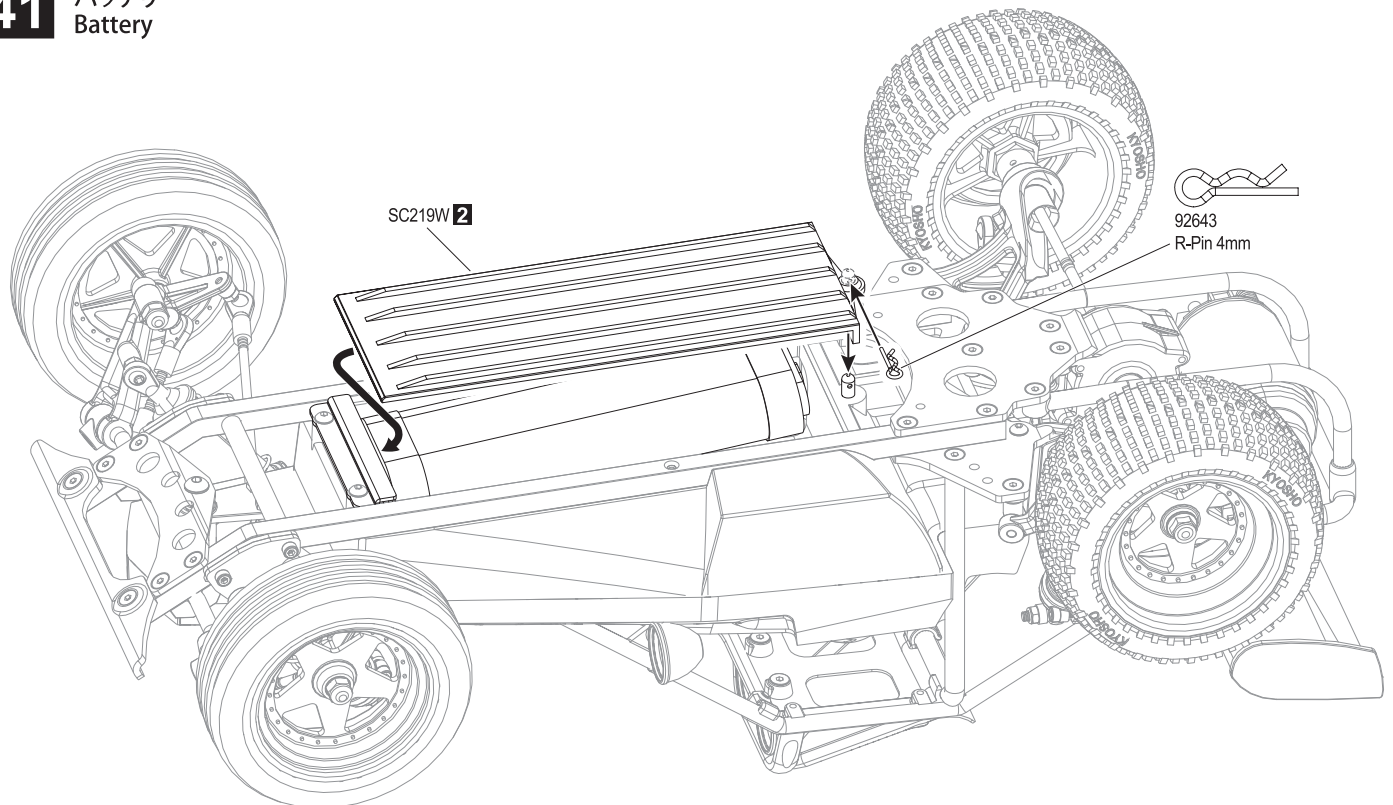
\* オプション ライトガード  
Option Light Guard



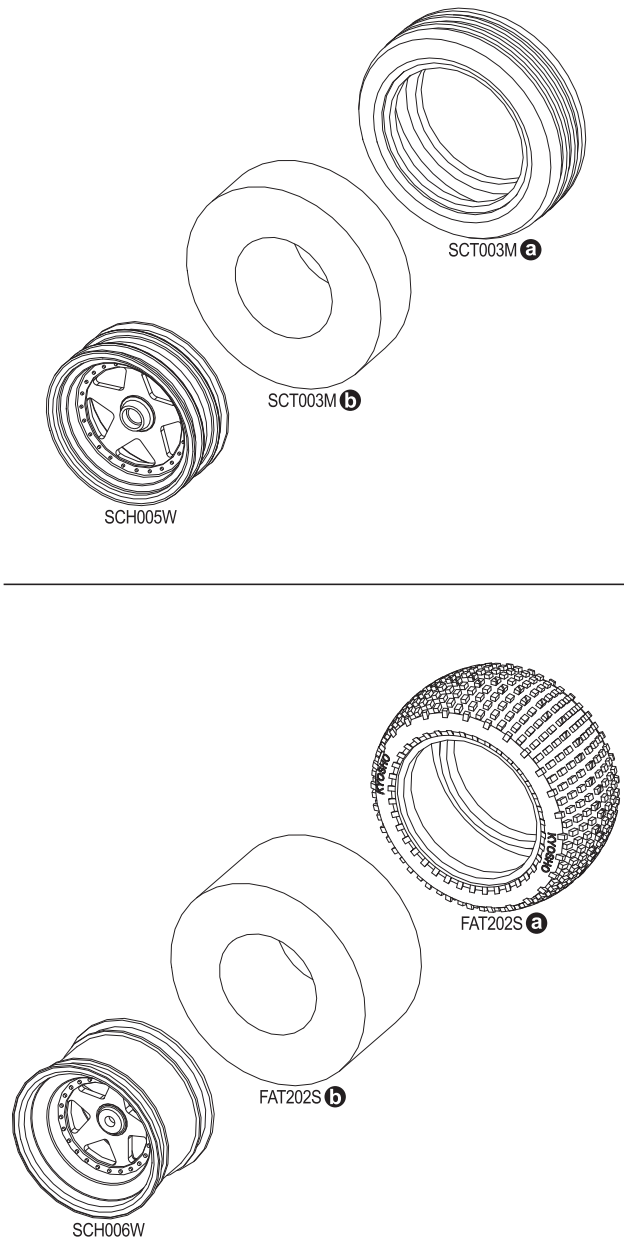
**40** ボディ  
Body



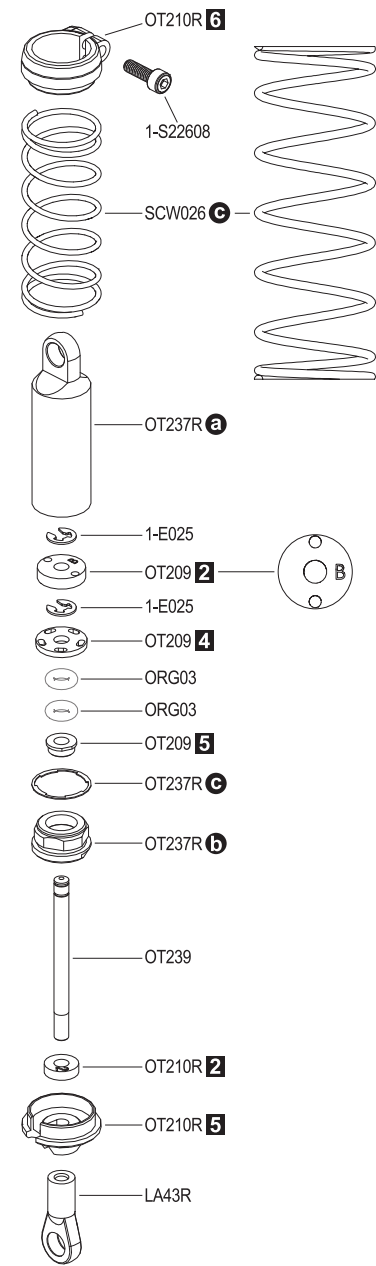
**41** バッテリー  
Battery



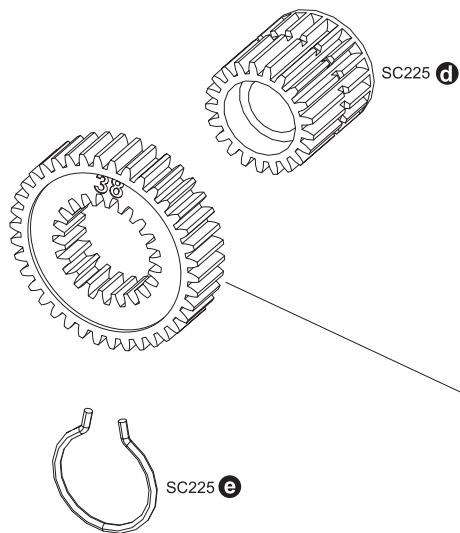
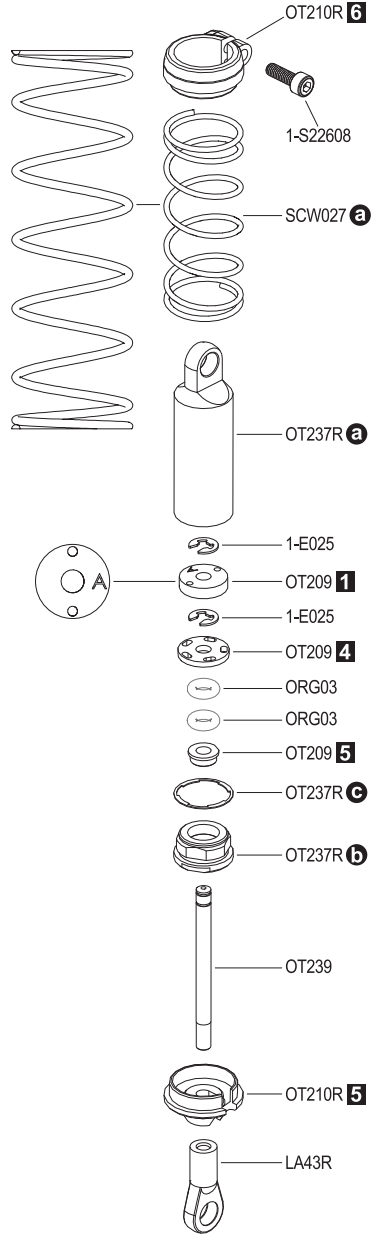
# 分解图 / EXPLODED VIEW



## Front SC262



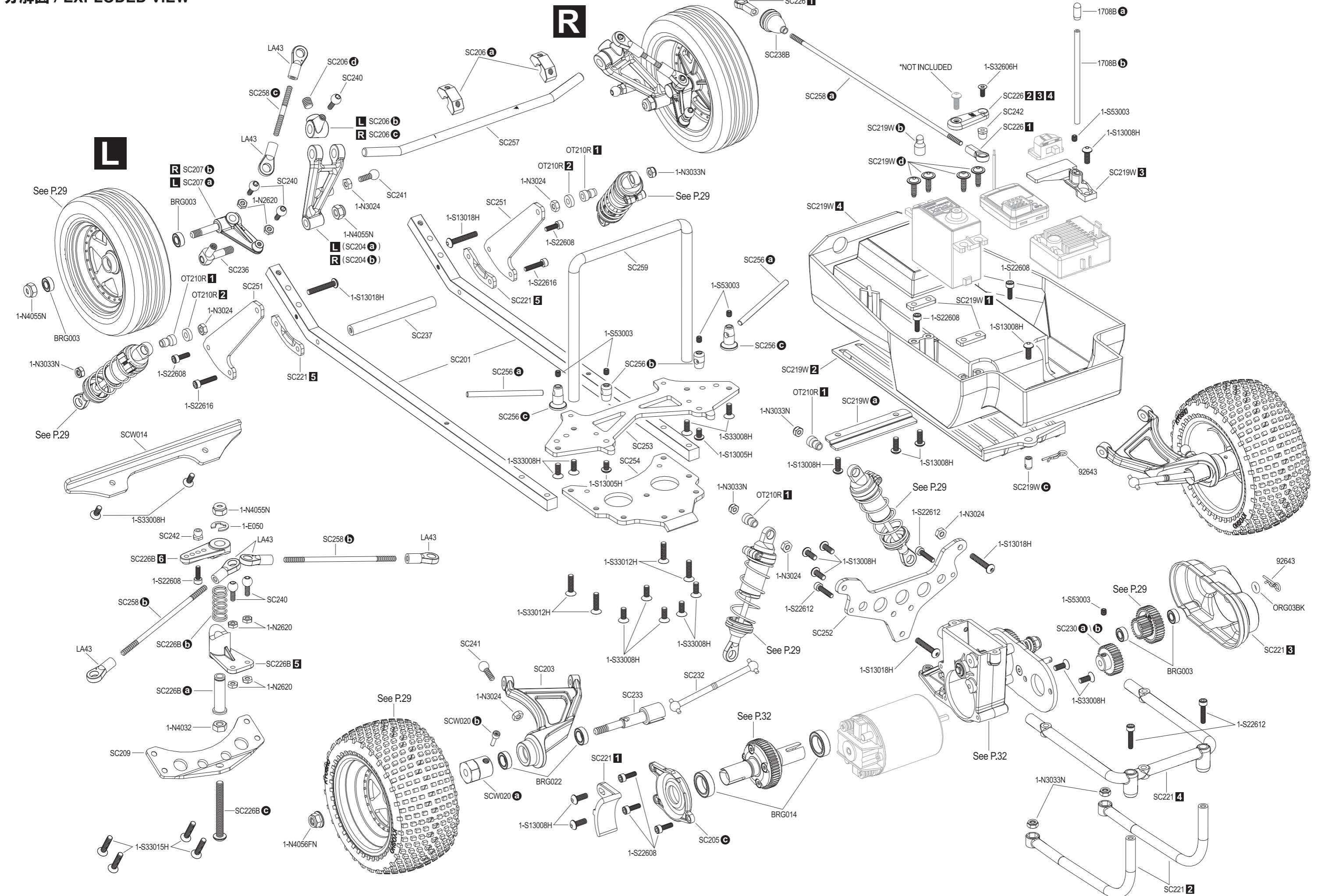
## Rear SC263



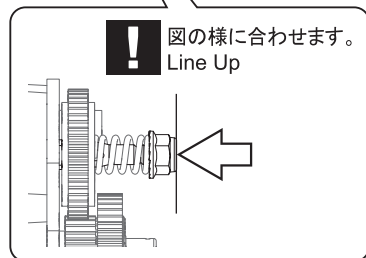
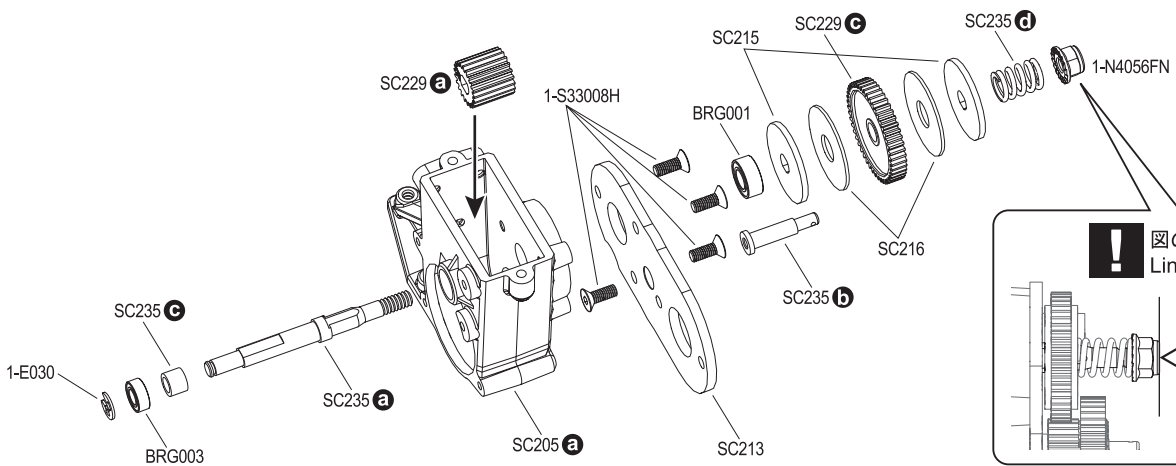
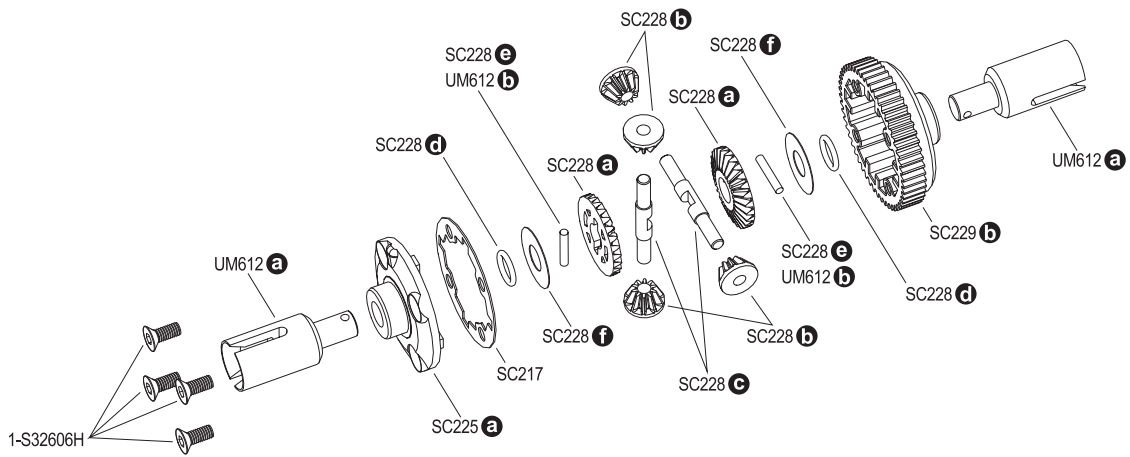
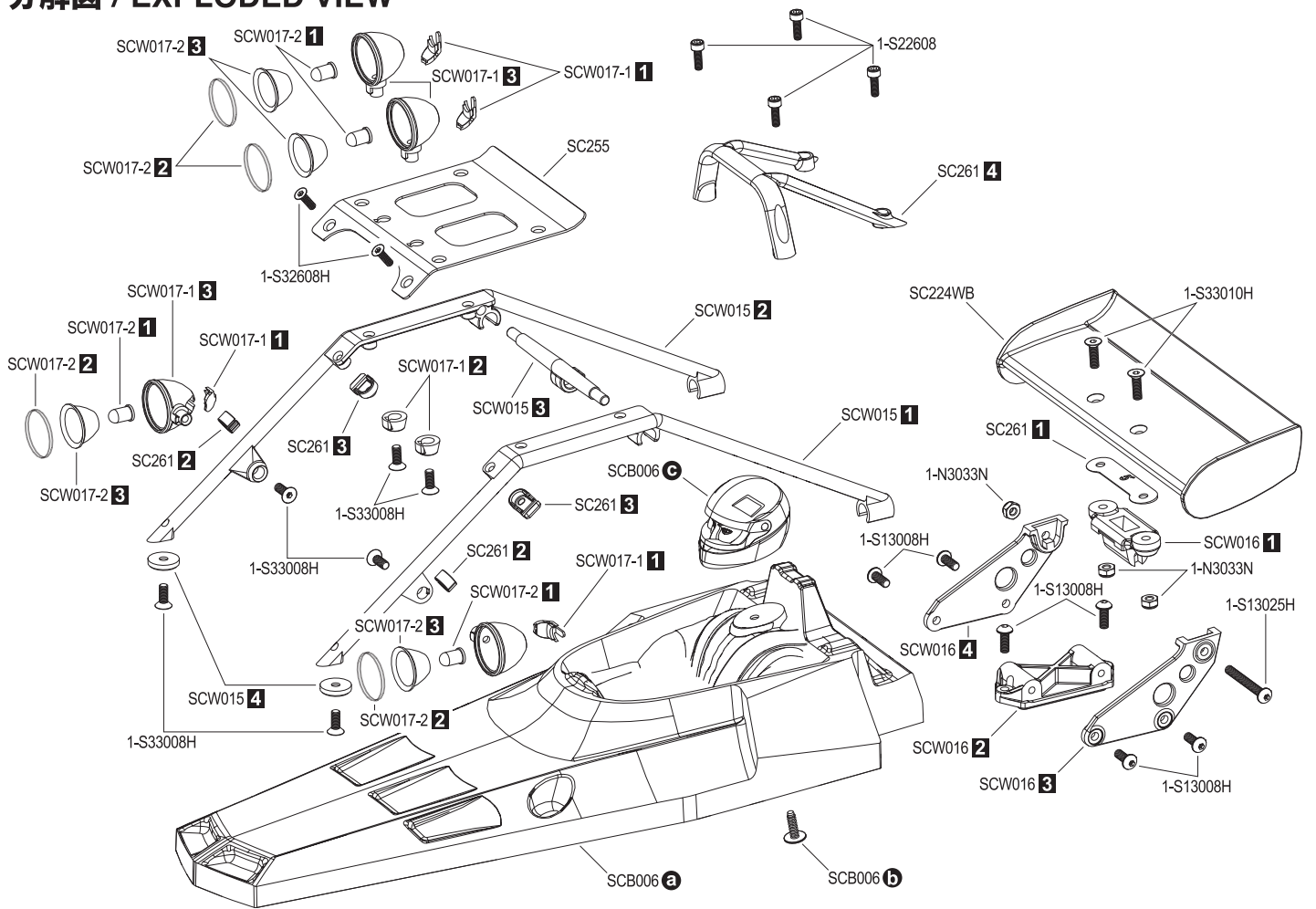
## Gear Ratio Chart

1:1		6.9 : 1	8.3 : 1
SC230 a Motor Pinion 31T Gear	SC225 c Spur Gears 38T	SC230 b Motor Pinion 28T Gear	SC225 b Spur Gears 41T



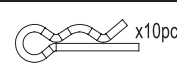


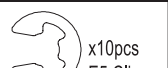
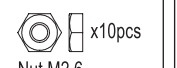
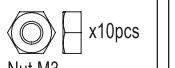
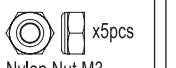
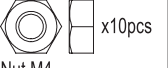


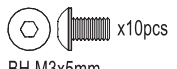
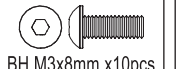
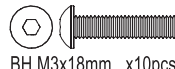
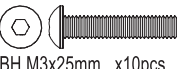



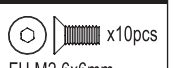
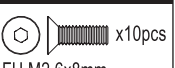

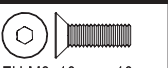







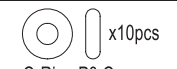

分解图 / EXPLODED VIEW



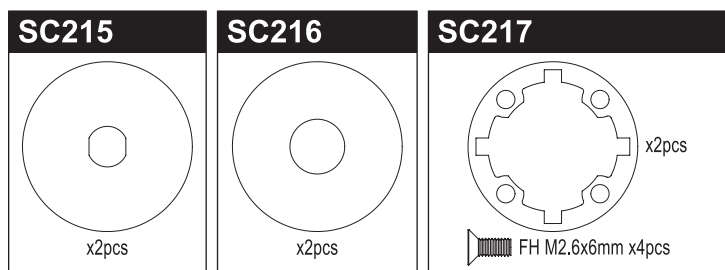
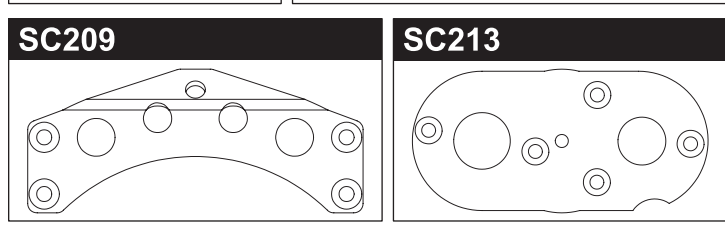
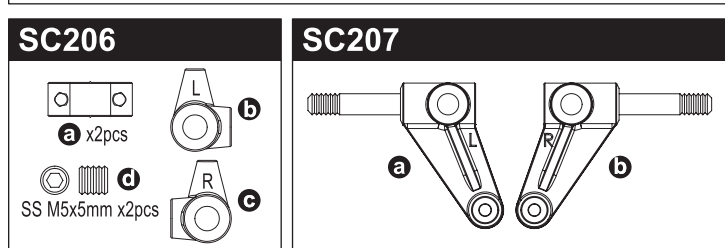
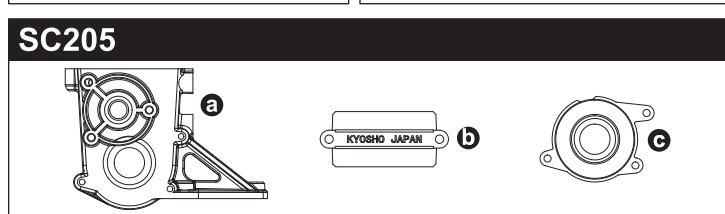
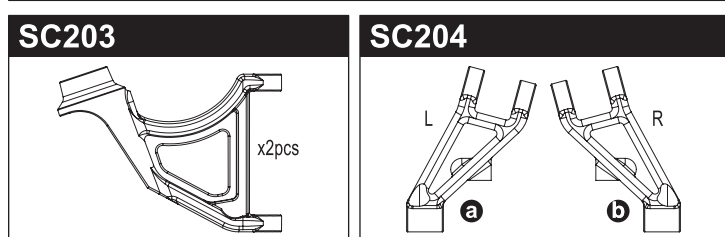
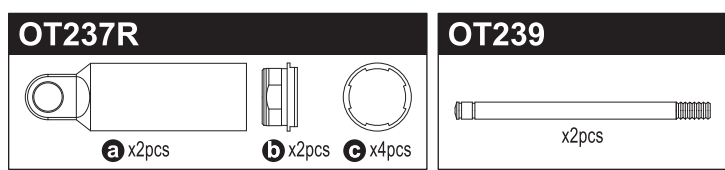
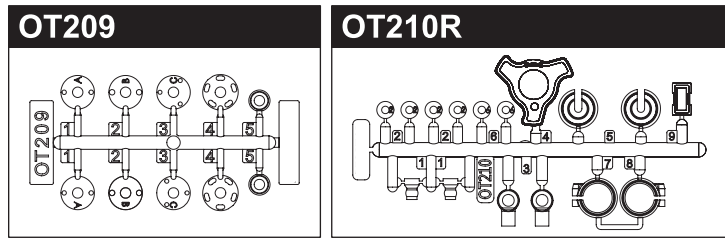
# 分解図 / EXPLODED VIEW



# TURBO SCORPION Parts List

<b>1708B</b>			
 a x4pcs		 b x4pcs	
<b>92643</b>	<b>1-E025</b>	<b>1-E030</b>	<b>1-E050</b>
 x10pcs Snap Pin 4mm	 x10pcs E2.5 Clip	 x10pcs E3 Clip	 x10pcs E5 Clip
<b>1-N2620</b>	<b>1-N3024</b>	<b>1-N3033N</b>	<b>1-N4032</b>
 x10pcs Nut M2.6	 x10pcs Nut M3	 x5pcs Nylon Nut M3	 x10pcs Nut M4
<b>1-N4055N</b>	<b>1-N4056FN</b>	<b>1-S13005H</b>	
 x5pcs Nylon Nut M4	 x5pcs Flanged Nylon Nut M4	 x10pcs BH M3x5mm	
<b>1-S13008H</b>	<b>1-S13018H</b>	<b>1-S13025H</b>	
 x10pcs BH M3x8mm	 x10pcs BH M3x18mm	 x10pcs BH M3x25mm	
<b>1-S22608</b>	<b>1-S22612</b>	<b>1-S22616</b>	
 x5pcs CAP M2.6x8mm	 x5pcs CAP M2.6x12mm	 x5pcs CAP M2.6x16mm	
<b>1-S32606H</b>	<b>1-S32608H</b>	<b>1-S33008H</b>	<b>1-S33010H</b>
 x10pcs FH M2.6x6mm	 x10pcs FH M2.6x8mm	 x10pcs FH M3x8mm	 x10pcs FH M3x10mm
<b>1-S33012H</b>	<b>1-S33015H</b>	<b>1-S53003</b>	
 x10pcs FH M3x12mm	 x10pcs FH M3x15mm	 x10pcs SS M3x3mm	
<b>BRG001</b>	<b>BRG003</b>	<b>BRG014</b>	<b>BRG022</b>
 x4pcs BB 5x10x4mm	 x4pcs BB 4x8x3mm	 x2pcs BB 10x15x4mm	 x2pcs BB 6x10x3mm
<b>ORG03</b>	<b>ORG03BK</b>	★ FOR JAPANESE MARKET ONLY.	
 x10pcs O-Ring P3 Orange	 x10pcs O-Ring P3 Black		

1708B	Color Antenna (Black/4pcs)	カラーアンテナ黒キャップ付き(4入)
92643	Snap Pin(4mm/10Pcs)	スナップピン(4mm/10P入)
1-E025	E-Ring(E2.5/10pcs)	Eリング(E2.5/10入)
1-E030	E-Ring(E3.0/10pcs)	Eリング(E3.0/10入)
1-E050	E-Ring(E5.0/10pcs)	Eリング(E5.0/10入)
1-N2620	Nut(M2.6x2.0/10pcs)	ナット(M2.6x2.0/10入)
1-N3024	Nut(M3x2.4/10pcs)	ナット(M3x2.4/10入)
1-N3033N	Nut(M3x3.3) Nylon (5pcs)	ナット(M3x3.3) ナイロン (5入)
1-N4032	Nut(M4x3.2) (5pcs)	ナット(M4x3.2/5入)
1-N4055N	Nut(M4x5.5) Nylon (5pcs)	ナット(M4x5.5) ナイロン (5入)
1-N4056FN	Nut(M4x5.6) Flanged Nylon (5pcs)	ナット(M4x5.6)フランジ ナイロン(5入)
1-S13005H	Button Screw(Hex/M3x5/10pcs)	ボタンビス(M3x5)(ヘックス/10入)
1-S13008H	Button Screw(Hex/M3x8/10pcs)	ボタンビス(M3x8)(ヘックス/10入)
1-S13018H	Button Screw(Hex/M3x18/10pcs)	ボタンビス(M3x18)(ヘックス/10入)
1-S13025H	Button Screw(Hex/M3x25/10pcs)	ボタンビス(M3x25)(ヘックス/10入)
1-S22608	Cap Screw(M2.6x8/5pcs)	キャップビス(M2.6x8/5入)
1-S22612	Cap Screw(M2.6x12/5pcs)	キャップビス(M2.6x12/5入)
1-S22616	Cap Screw(M2.6x16/5pcs)	キャップビス(M2.6x16/5入)
1-S32606H	Flat Head Screw (M2.6x6/10pcs)	サラビス(M2.6x6)(ヘックス/10入)
1-S32608H	Flat Head Screw (M2.6x8/10pcs)	サラビス(M2.6x8)(ヘックス/10入)
1-S33008H	Flat Head Screw(Hex/M3x8/10pcs)	サラビス(M3x8)(ヘックス/10入)
1-S33010H	Flat Head Screw(Hex/M3x10/10pcs)	サラビス(M3x10)(ヘックス/10入)
1-S33012H	Flat Head Screw(Hex/M3x12/10pcs)	サラビス(M3x12)(ヘックス/10入)
1-S33015H	Flat Head Screw(Hex/M3x15/10pcs)	サラビス(M3x15)(ヘックス/10入)
1-S53003	Set Screw(M3x3/10pcs)	セットビス(M3x3/10入)
BRG001	Shield Bearing(5x10x4)4Pcs	シールドベアリング(5x10x4)4入
BRG003	Shield Bearing(4x8x3)4Pcs	シールドベアリング(4x8x3)4入
BRG014	Shield Bearing(10x15x4)2Pcs	シールドベアリング(10x15x4) 2入り
BRG022	Shield Bearing(6x10x3)2Pcs	シールドベアリング(6x10x3)2入り
ORG03	O-Ring(P3/Orange) 10Pcs	Oリング(P3/オレンジ) 10入り
ORG03BK	O-Ring(P3/Black)10Pcs	Oリング(P3/ブラック)10入



OT209	Shock Piston (OPTIMA)	ショックピストン
OT210R	Shock Plastic Parts (Red/OPTIMA)	ショックブラパーツ(レッド)
OT237R	Front Shock Case (Red/OPTIMA)	フロントショックケース(レッド)
OT239	Front Shock Shaft (2pcs/OPTIMA)	フロントショックシャフト
SC201	Main Chassis (Scorpion 2014)	メインシャーシ
SC203	Rear Sus Arm (Scorpion 2014)	リヤササアーム
SC204	Front Lower Arm (Scorpion 2014)	フロントロアササアーム
SC205	Gear Box (Scorpion 2014)	ギヤボックス
SC206	Arm Shaft Block Set(Scorpion 2014)	アームシャフトブロックセット
SC207	Steering Knuckle Set (Scorpion 2014)	ステアリングナックルセット
SC209	Servo Saver Mount (Scorpion 2014)	サーボセイバーマウント
SC213	Motor Plate (Scorpion 2014)	モータープレート
SC215	Slipper Plate (2pcs/Scorpion 2014)	スリッパプレート
SC216	Slipper Pad (2pcs/Scorpion 2014)	スリッパパッド
SC217	Gasket & Screw Set (Scorpion 2014)	デフガasketセット



# TURBO SCORPION Parts List

**SC219W (White)**

Flange BH M3x10mm x4pcs R-Pin 4mm x2pcs SS M3x3mm x1pcs BH M3x8mm x6pcs

**SC221**

x2pcs CAP M2.6x12mm

**SC224WB (White)**

**SC225**

a b c d e x2pcs

**SC226B**

a E5 Clip x1pcs b Nut M4 x1pcs c BH M4.0x35mm x1pcs Nylon Nut M4 x1pcs

**SC228**

a x2pcs b x4pcs c x2pcs d x2pcs e x2pcs f x2pcs

**SC229**

a b c

**SC230**

a b SS M3x3mm x2pcs

**SC232**

x2pcs

**SC233**

x2pcs

**SC235**

a b c d

**SC236**

x2pcs

SC219W Radio Box Set (White/Turbo Scorpion)  
 SC221 Rear Roll Cage Set (Scorpion 2014)  
 SC224WB Wing (White/Turbo Scorpion)  
 SC225 Spur Gear Set (Scorpion 2014)  
 SC226B Servo Saver Set (Scorpion 2014)  
 SC228 Diff.Inner Parts Set (Scorpion 2014)  
 SC229 Gear Set (Scorpion 2014)  
 SC230 Pinion Gear Set (Scorpion 2014)  
 SC232 Swing Shaft (2pcs/Scorpion 2014)  
 SC233 Rear Wheel Axle (2pcs/Scorpion 2014)  
 SC235 Gear Shaft Set (Scorpion 2014)  
 SC236 Up Right King pin (2pcs/Scorpion 2014)

ラジオボックスセット  
 リヤロールケージセット  
 ウイング(ホワイト)  
 スパーギヤセット  
 サーボセイバーセット  
 デフィンナーパーツセット  
 ギヤセット  
 ピニオンギヤセット  
 スイングシャフト  
 リヤホイールアクスル  
 ギヤシャフトセット  
 アップライトキングピン

**SC237**

**SC238B**

x2pcs

**SC240**

Pivot Ball 5.8xM2.6x11.5mm x4pcs

**SC241**

Pivot Ball 5.8M3x12.5mm x8pcs

**SC242**

Ball Nut 4.8xM2.6mm x2pcs

**SC251**

**SC252**

**SC253**

a b x2pcs c x4pcs FH M3x12mm

**SC254**

**SC255**

x6pcs FH M2.6x6mm x2pcs FH M2.6x8mm

**SC256**

a x2pcs b x2pcs c x2pcs SS M3x3mm

**SC257**

**SC258**

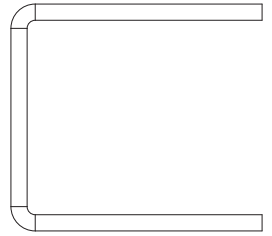
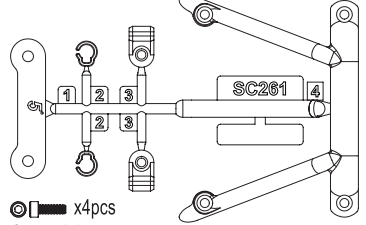
a b x2pcs c x2pcs


SC237 Front Sus Joint (Scorpion 2014)  
 SC238B Dust boot (2pcs/Scorpion 2014)  
 SC240 5.8mmxM2.6 Pivot Ball (8pcs/Scorpion 2014)  
 SC241 5.8mmxM3 Pivot Ball (4pcs/Scorpion 2014)  
 SC242 4.8mmxM2.6 Ball Nut (2pcs/Scorpion 2014)  
 SC251 Front Shock Stay (Turbo Scorpion)  
 SC252 Rear Shock Stay (Turbo Scorpion)  
 SC253 Rear Sus Plate W/B 273mm (Turbo Scorpion)  
 SC254 Gear Box Mount W/B 273mm (Turbo Scorpion)  
 SC255 Top Plate (Turbo Scorpion)  
 SC256 Hard Rear Sus Post (Turbo Scorpion)  
 SC257 Wide Front Arm Shaft (Turbo Scorpion)  
 SC258 Tie-Rod (Turbo Scorpion)

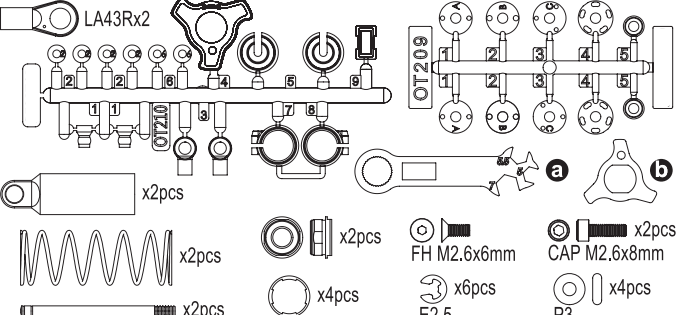
フロントサスジョイント  
 ダストブーツ  
 5.8mmxM2.6ピボットボール  
 5.8mmxM3ピボットボール  
 4.8mmxM2.6ボールナット  
 フロントショックステー  
 リヤショックステー  
 リヤサスプレートW/B 273mm  
 ギヤボックスマウントW/B 273mm  
 トッププレート  
 ハードリヤサスポスト  
 ワイドフロントアームシャフト  
 タイロッド

★ FOR JAPANESE MARKET ONLY.

# TURBO SCORPION Parts List

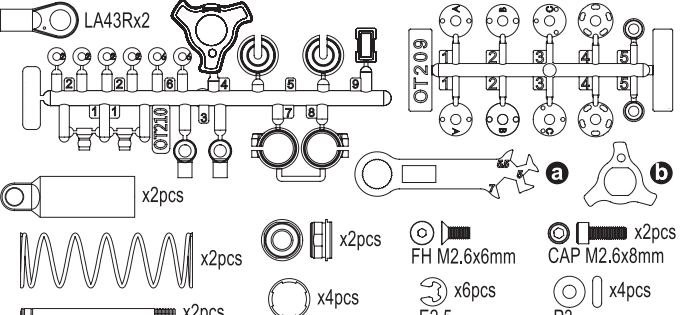
**SC259**  **SC261** 

①  x4pcs  
CAP M2.6x8mm

**SC262** 

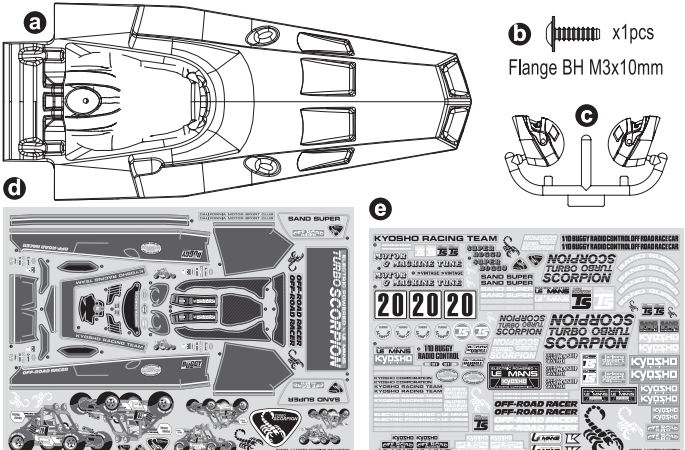
LA43Rx2  
OT209  
x2pcs  
x2pcs  
x2pcs  
x4pcs  
x6pcs  
x4pcs  
x2pcs  
x2pcs  
x2pcs  
x2pcs


FH M2.6x6mm  
E2.5  
P3  
CAP M2.6x8mm


**SC263** 


LA43Rx2  
OT209  
x2pcs  
x2pcs  
x2pcs  
x4pcs  
x6pcs  
x4pcs  
x2pcs  
x2pcs  
x2pcs  
x2pcs

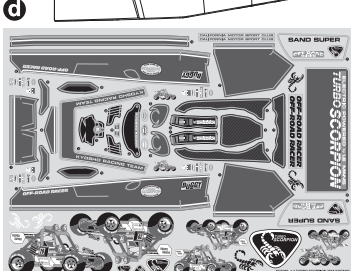
FH M2.6x6mm  
E2.5  
P3  
CAP M2.6x8mm


**SCB006** 

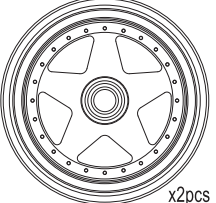
a  x1pcs  
Flange BH M3x10mm

b  x1pcs  
Flange BH M3x10mm

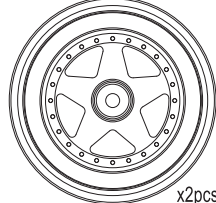
c  x1pcs  
Flange BH M3x10mm

d 

e 

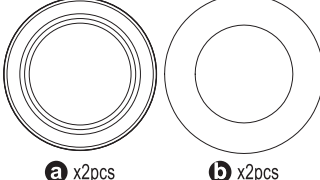
**SCH005W (White)** 

x2pcs

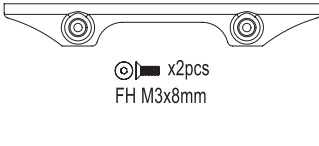
**SCH006W (White)** 


x2pcs

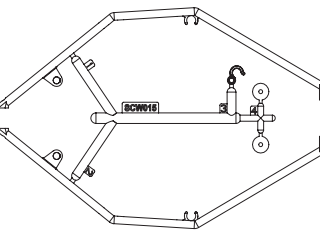
- |         |   |                  |
|---------|---|------------------|
| SC259   | Roll Bar (Turbo Scorpion)                   | ロールバー            |
| SC261   | Light Guard (Turbo Scorpion)                | ライトガード           |
| SC262   | Front Shock (Turbo Scorpion)                | フロントショック         |
| SC263   | Rear Shock (Turbo Scorpion)                 | リアショック           |
| SCB006  | Non Decoration Body (Turbo Scorpion)        | ノンデコレーションボディ     |
| SCH005W | 2.2 Front Wheel (2pcs./White/Scorpion 2014) | 2.2インチ用 フロントホイール |
| SCH006W | 2.2 Rear Wheel (2pcs./White/Scorpion 2014)  | 2.2インチ用 リアホイール   |

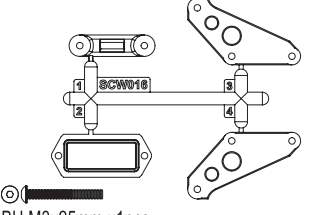
**SCT003M (Medium)** 





a x2pcs b x2pcs

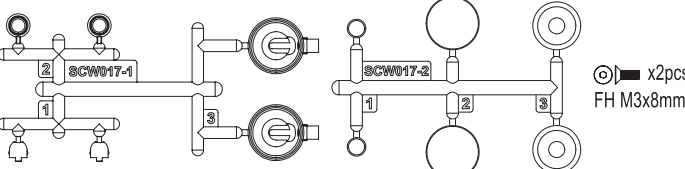
**SCW014** 


①  x2pcs  
FH M3x8mm

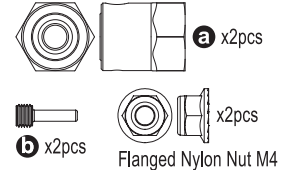
**SCW015** 

**SCW016** 

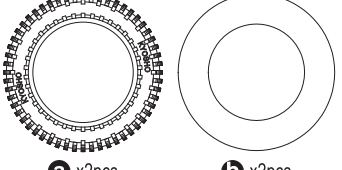
①  BH M3x25mm x1pcs  
②  x6pcs ③  x2pcs ④  x3pcs  
BH M3x8mm FH M3x10mm Nylon Nut M3

**SCW017** 

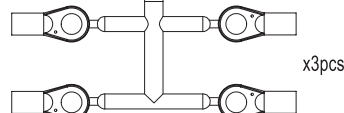
①  x2pcs  
FH M3x8mm

**SCW020** 

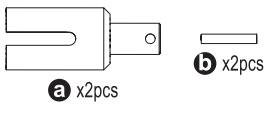
a x2pcs  
b x2pcs  
Flanged Nylon Nut M4

**FAT202S (Soft)** 

a x2pcs b x2pcs

**LA43 (Black) / R (Red)** 

x3pcs

**UM612** 

a x2pcs b x2pcs

- |         |   |                          |
|---------|---|--------------------------|
| SCT003M | Front Tire Medium/2WD/2.2inch             | フロントタイヤ ミディアム/2WD/2.2インチ |
| SCW014  | Front Bumper (Small Type/Scorpion 2014)   | フロントバンパー (スモールタイプ)       |
| SCW015  | Light Bucket Compatible Roll Cage Set     | ライトバケット対応ロールケージセット       |
| SCW016  | HG Wing Stay Set (Scorpion 2014)          | 強化ウイングステー                |
| SCW017  | Light Bucket Set(2pcs/Scorpion 2014)      | ライトバケットセット               |
| SCW020  | Hex Drive Washer Set (2pcs/Scorpion 2014) | ヘックスドライブワッシャーセット         |
| FAT202S | Rear Tire/Soft/2pcs (Dirt Hog)            | リアタイヤ/ソフト/2pcs           |
| LA43    | 5.8mm Ball End(12pcs)                     | ボールエンド 5.8φ(12pcs)       |
| LA43R   | 5.8mm Ball End(Red / 12pcs)               | ボールエンド 5.8φ(レッド12pcs)    |
| UM612   | Diff Shaft (2pcs/ULTIMA SC)               | デフシャフト (2pcs/ULTIMA SC)  |

★ FOR JAPANESE MARKET ONLY.

# TURBO SCORPION Option Parts List

<b>37021</b> 30T Brushed Le Mans 490	<b>37031</b> Brushless 19.5T LE MANS 240S	<b>37051B</b> Brushless 210mm (MAX13.5T) LE MANS 240S ESC
--	---	--

<b>82245</b> Brushed	<b>92411</b> Titanium x2pcs
<b>92417</b> Titanium x2pcs	

<b>OT210BK (Black)</b> CAP M2.6x8mm x2pcs	<b>R246-8584</b> 210mm
--	---------------------------

<b>SC219BK (Black) / R (Red) / Y (Yellow)</b> Flange BH M3x10mm x4pcs R-Pin 4mm x2pcs SS M3x3mm x1pcs BH M3x8mm x6pcs	<b>SC219</b> FH M3x8mm x2pcs
---	---------------------------------

<b>SC224BKB (Black) / RB (Red) / YB (Yellow)</b>	<b>SC227</b> Front Bumper (Scorpion 2014)
--	--

<b>SCH005BK / SC</b> BK (Black) SC (Satin Chrome) For 2.2inch Front Tire	<b>SCH006BK / SC</b> BK (Black) SC (Satin Chrome) For 2.2inch Rear Tire Need SCW020
---	---

<b>SCT003H / S</b> H (Hard) S (Soft) a x2pcs b x2pcs
--

<b>SCW001</b> x2pcs 7075T6
----------------------------------

<b>SCW003</b> x2pcs Nut M3 x2pcs Nylon Nut M3 x2pcs CAP M2.6x8mm x2pcs BH M3x18mm x2pcs CAP M2.6x12mm x2pcs	<b>SCW007</b> Nut M3 x2pcs Nylon Nut M3 x2pcs BH M3x8mm x3pcs BH M3x15mm x2pcs
---	--

<b>SCW012</b> x2pcs
------------------------

<b>SCW013</b> HG Shock F x2pcs R x2pcs
---

<b>SCW021</b> HD x2pcs
------------------------------

<b>97054-4B</b> SCB004 for SCW017
---

- |          |   |                             |
|----------|---|-----------------------------|
| SCW001   | Hard Main Chassis Rail (7075/Scorpion 2014)           | ハードメインシャシーレール(7075)         |
| SCW003   | Carbon Front Shock Stay (HG Shock/2pcs/Scorpion 2014) | HGショック用カーボンフロントショックステー(2入)  |
| SCW007   | Carbon Rear Shock Stay (HG Shock/Scorpion 2014)       | HGショック用カーボンリアショックステー        |
| SCW012   | Universal Swing Shaft(2pcs/Scorpion 2014)             | ユニバーサルスイングシャフト(2入)          |
| SCW013   | HG Shock Set (4pcs/Scorpion 2014)                     | スコピオンHGショックセット(4入)          |
| SCW021   | HD Slipper Pad (2pcs/Scorpion 2014)                   | HDスリッパパッド(2入)               |
| 97054-4B | LED Light Unit (Φ5/4灯/L=400/Clear)                    | LEDライトユニット(Φ5/4灯/L=400/クリア) |

- |           |  |                                   |
|-----------|--|-----------------------------------|
| 37021     | Le Mans 490 MOTOR (Brushed/30Turn)                 | レマン 490モーター(ブラシ/30ターン)            |
| 37031     | LE MANS 240S MOTOR (Brushless/19.5Turn)            | ルマン 240S モーター(ブラシレス/19.5ターン)      |
| 37051B    | LE MANS 240S ESC (for Brushless/MAX13.5Turn)       | ルマン 240S ESC (ブラシレス用/MAX13.5ターン)  |
| 82245     | 60A Brushed ESC KSH KA060-91W                      | KA060-91W ブラシモーター用 防水ESC 60A Sフラグ |
| 92411     | Titanium Adjust Rod 30mm                           | チタンアジャストロッド 30mm                  |
| 92417     | Titanium Adjust Rod 68mm                           | チタンアジャストロッド 68mm                  |
| OT210BK   | Shock Plastic Parts (Black/OPTIMA)                 | ショックプラスチックパーツ(ブラック)               |
| R246-8584 | Silicone Sensor Cable 210mm                        | シリコンセンサーケーブル 210mm                |
| SC219BK   | Radio Box Set (Black/Scorpion 2014)                | ラジオボックスセット(ブラック)                  |
| SC219R    | Radio Box Set (Red/Scorpion 2014)                  | ラジオボックスセット(レッド)                   |
| SC219Y    | Radio Box Set (Yellow/Scorpion 2014)               | ラジオボックスセット(イエロー)                  |
| SC224BKB  | Wing (Black/Scorpion 2014)                         | ウイング(ブラック)                        |
| SC224RB   | Wing (Red/Scorpion 2014)                           | ウイング(レッド)                         |
| SC224YB   | Wing (Yellow/Scorpion 2014)                        | ウイング(イエロー)                        |
| SC227     | Front Bumper (Scorpion 2014)                       | フロントバンパー                          |
| SCH005BK  | 2.2 Front Wheel (2pcs./Black/Scorpion 2014)        | 2.2インチ用 フロントホイール(ブラック)            |
| SCH005SC  | 2.2 Front Wheel (2pcs./Satin Chrome/Scorpion 2014) | 2.2インチ用 フロントホイール(サテンクロームメッキ)      |
| SCH006BK  | 2.2 Rear Wheel (2pcs./Black/Scorpion 2014)         | 2.2インチ用 リヤホイール(ブラック)              |
| SCH006SC  | 2.2 Rear Wheel (2pcs./Satin Chrome/Scorpion 2014)  | 2.2インチ用 リヤホイール(サテンクロームメッキ)        |
| SCT003H   | Front Tire Hard/2WD/2.2inch                        | フロントタイヤ ハード/2WD/2.2インチ            |
| SCT003S   | Front Tire Soft/2WD/2.2inch                        | フロントタイヤ ソフト/2WD/2.2インチ            |

★ FOR JAPANESE MARKET ONLY.



# 京商スペアパーツ・オプションパーツの購入方法

※これらの購入方法は日本国内に限らせていただきます



- 部品をこわしたり、なくしてしまった場合でもスペアパーツやオプションパーツを購入し、元どおりに直す事ができます。
- パーツはお店で直接購入していただくか、お店に行けない場合は、京商オンラインショップで購入することができます。

※お支払い方法により発送手数料が異なります。京商WEBサイトにてご確認ください。  
※お届け予定日数は夏・冬期休業または交通事情等運送上の理由により、遅れる場合がございますのであらかじめご了承ください。

## 1.まずはお店でお求めください。

まずは、お近くのお店か、この商品をお買い求めいただいたお店にご来店ください。ご希望のパーツの在庫があれば即購入できます。その際に組立/取扱説明書をお持ちになると購入がスムーズになります。



お店で在庫切れの場合でも京商の『オンラインパーツ直送便』※でお店から京商へ申し込みます

お店でご希望のパーツがたまたま品切れだった場合でも、京商の『オンラインパーツ直送便』※を利用すればその場で注文できます。『オンラインパーツ直送便』は、ご希望のパーツの品番や数量等を直接お店にご注文してください。在庫確認後代金をお支払いいただければ結構です。お客様のご自宅か、お店にお届けします。

※一部取扱っていないお店もございます。

A: 取扱説明書に必要なパーツの品番と数量を確認する。

B: お店で必要なパーツを注文し代金を支払う。

C: ご注文から約3~4日でお客様のご自宅か、お店にお届けします。



オンラインパーツ直送便取扱店はこのステッカーが目印です。



## 2.お店に行けない場合は 京商オンラインショップで購入できます。

京商オンラインショップで購入する。



<https://rc.kyosho.com>

スペアパーツや、オプションパーツ、アクセサリ等写真を見て購入することができます。



京商株式会社

〒243-0021 神奈川県厚木市岡田3050 厚木アクストメインタワー7F

●お問い合わせはユーザー相談室まで

電話 046-229-4115 受付時間：月～金曜(祝祭日を除く)13:00～18:00

# 組立や、操作上で不明な点のお問い合わせ方法

これらのサービスは日本国内に限らせて頂きます



組立てたり、操作してみて上手くいかない点などございましたら、ご購入いただいた販売店または、京商ユーザー相談室へお問い合わせください。

京商ユーザー相談室へお問い合わせの際は、お電話いただくか、下記のお問い合わせ用紙に必要事項をご記入のうえ、ファックスまたは郵便でお送りください。

## 京商へのお問い合わせ先 → 「京商ユーザー相談室」

京商にお問い合わせの際は、「京商ユーザー相談室」にご連絡ください。

お問い合わせの際は、お手元に商品や組立/取扱説明書をご用意のうえ、組立/取扱説明書のページ数、行程番号、部品番号(キーNo.)を用いるなど、なるべく具体的にお知らせください。

電話でのお問い合わせは：046-229-4115 電話でのお問い合わせは、月曜～金曜(祝祭日を除く)13:00～18:00。

FAXでのお問い合わせは：046-229-1501 FAXでは、24時間お問い合わせの受付をして居ります。回答は、翌営業日以降となる場合があります。営業日:月曜～金曜(祝祭日を除く)

郵便でのお問い合わせは：〒243-0021 神奈川県 厚木市 岡田3050 厚木アクストメインタワー7F  
京商株式会社 ユーザー相談室宛

キリトリ線

## お問い合わせ用紙

お問い合わせ用紙は、FAXまたは郵便でお送りください。回答方法は、京商で検討のうえ考慮させていただきます。

郵送の場合は、お問い合わせ用紙のコピーを保管してください。

品番	No.30616	商品名	ターボスコピーオン			
ご購入店	店名 (電話 _____)	都道府県 _____	ご購入年月日	年	月	日
ご使用プロポ	メーカー名 _____	商品名 _____	ご使用の	モーター エンジン		
ご氏名	フリガナ _____		R/C歴	約	年	
ご自宅住所	〒 _____ 都道府県 _____					
ご自宅の連絡先	電話 ( _____ )	FAX ( _____ )				
平日の昼間に可能な連絡先	電話 ( _____ )	FAX ( _____ )				
月曜～金曜(祝祭日を除く)13:00～18:00で電話連絡可能な時間帯 : _____ 頃 受付No.(京商記入欄)						

お問い合わせご記入欄: 組立/取扱説明書のページ数や部品番号(キーNo.)を用いるなど、なるべく具体的にご記入ください。

.....

.....

.....

.....

.....

.....

.....

.....

.....

.....

※京商株式会社では、お客様の個人情報の保護に力を入れております。お客様よりの、注文及びお問い合わせを通じて知りえたお客様の個人情報につきましては、(1)～(3)の場合を除き無断で第三者に提供したり開示するようなことはありません。(1)お客様の事前の承諾を受けた場合。(2)法律に基づき開示請求を受けた場合。(3)サービスの提供のため当社の委託先に開示する場合。



メーカー指定の純正部品を使用して  
安全にR/Cを楽しみましょう。

京商株式会社

〒243-0021 神奈川県厚木市岡田3050 厚木アクストメインタワー7F

●ユーザー相談室直通電話 046-229-4115

お問い合わせは：月曜～金曜(祝祭日を除く)13：00～18：00

66622203-1 PRINTED IN TAIWAN

[WWW.KYOSHO.COM](http://WWW.KYOSHO.COM)